

付表-A.6.63(a) 岩手北部沖 f2周期帯領域における波高・波向階級別出現頻度統計
 2010年 1月～2010年12月(年) 波向・波高階級別出現頻度表 (f2: 16.0～25.6秒) 観測地点: 岩手北部沖

波高	波向	NNE	NE	ENE	E	ESE	SE	SSE	S	SSW	SW	WSW	W	WNW	NW	NNW	N	合計
801～																		0 (0.0)
751～800																		0 (0.0)
701～750																		0 (0.0)
651～700																		0 (0.0)
601～650																		0 (0.0)
551～600																		0 (0.0)
501～550																		0 (0.0)
451～500																		0 (0.0)
401～450																		0 (0.0)
351～400																		0 (0.0)
301～350																		0 (0.0)
251～300																		0 (0.0)
201～250																		0 (0.0)
176～200				3 (0.1)		1 (0.0)	1 (0.0)											5 (0.1)
151～175				3 (0.1)		2 (0.0)												5 (0.1)
126～150			2 (0.0)	5 (0.1)														7 (0.2)
101～125			5 (0.1)	5 (0.1)	2 (0.0)	3 (0.1)												15 (0.4)
76～100			10 (0.2)	13 (0.3)	11 (0.3)	2 (0.0)						1 (0.0)						37 (0.9)
51～75	4 (0.1)	20 (0.5)	20 (0.5)	12 (0.3)	2 (0.0)	1 (0.0)	1 (0.0)										1 (0.0)	61 (1.5)
26～50	17 (0.4)	31 (0.7)	39 (0.9)	22 (0.5)	7 (0.2)	12 (0.3)	10 (0.2)	1 (0.0)								7 (0.2)	6 (0.1)	152 (3.7)
合計	21 (0.5)	68 (1.6)	88 (2.1)	47 (1.1)	17 (0.4)	14 (0.3)	11 (0.3)	1 (0.0)	0 (0.0)	0 (0.0)	0 (0.0)	1 (0.0)	0 (0.0)	0 (0.0)	0 (0.0)	7 (0.2)	7 (0.2)	282 (6.8)
波高が25cm以下の回数																		3880 (93.2)
合計																		4162 (100.0)

付表-A.6.63(b) 岩手北部沖 f3周期帯領域における波高・波向階級別出現頻度統計
 2010年 1月～2010年12月(年) 波向・波高階級別出現頻度表 (f3: 10.7～14.0秒) 観測地点: 岩手北部沖

波高	波向	NNE	NE	ENE	E	ESE	SE	SSE	S	SSW	SW	WSW	W	WNW	NW	NNW	N	合計
801～				2 (0.0)														2 (0.0)
751～800				1 (0.0)														1 (0.0)
701～750				2 (0.0)	1 (0.0)													3 (0.1)
651～700				1 (0.0)		1 (0.0)												2 (0.0)
601～650																		0 (0.0)
551～600				3 (0.1)														3 (0.1)
501～550				1 (0.0)		1 (0.0)												2 (0.0)
451～500			1 (0.0)				2 (0.0)	1 (0.0)										4 (0.1)
401～450			2 (0.0)	4 (0.1)	1 (0.0)		2 (0.0)											9 (0.2)
351～400			6 (0.1)	6 (0.1)	1 (0.0)		1 (0.0)											14 (0.3)
301～350			8 (0.2)	3 (0.1)	2 (0.0)	2 (0.0)	2 (0.0)											17 (0.4)
251～300			8 (0.2)	5 (0.1)	5 (0.1)	2 (0.0)	1 (0.0)	3 (0.1)										24 (0.6)
201～250			11 (0.3)	15 (0.4)	14 (0.3)	9 (0.2)	5 (0.1)	7 (0.2)										61 (1.5)
176～200			11 (0.3)	23 (0.6)	24 (0.6)	6 (0.1)	7 (0.2)	8 (0.2)										79 (1.9)
151～175	1 (0.0)	17 (0.4)	34 (0.8)	24 (0.6)	8 (0.2)	8 (0.2)	8 (0.2)	1 (0.0)										101 (2.4)
126～150			23 (0.6)	64 (1.5)	30 (0.7)	6 (0.1)	7 (0.2)	6 (0.1)	1 (0.0)									137 (3.3)
101～125	2 (0.0)	37 (0.9)	61 (1.5)	43 (1.0)	25 (0.6)	8 (0.2)	9 (0.2)	1 (0.0)										186 (4.5)
76～100	1 (0.0)	45 (1.1)	119 (2.9)	85 (2.0)	45 (1.1)	25 (0.6)	18 (0.4)	1 (0.0)										339 (8.1)
51～75	7 (0.2)	60 (1.4)	199 (4.8)	150 (3.6)	64 (1.5)	56 (1.3)	35 (0.8)	4 (0.1)									1 (0.0)	576 (13.8)
26～50	17 (0.4)	52 (1.2)	285 (6.8)	429 (10.3)	542 (13.0)	268 (6.4)	112 (2.7)	12 (0.3)	4 (0.1)	2 (0.0)						1 (0.0)	8 (0.2)	1732 (41.6)
合計	28 (0.7)	281 (6.8)	828 (19.9)	809 (19.4)	711 (17.1)	392 (9.4)	207 (5.0)	20 (0.5)	4 (0.1)	2 (0.0)	0 (0.0)	0 (0.0)	0 (0.0)	0 (0.0)	0 (0.0)	1 (0.0)	9 (0.2)	3292 (79.1)
波高が25cm以下の回数																		870 (20.9)
合計																		4162 (100.0)

付表-A.6.63(c) 岩手北部沖 f4周期帯領域における波高・波向階級別出現頻度統計

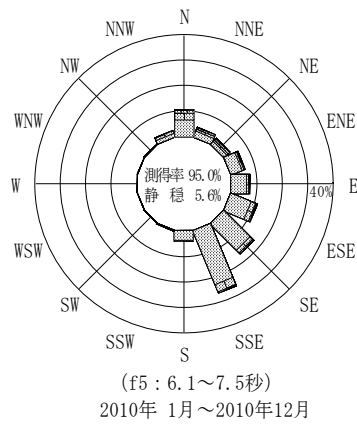
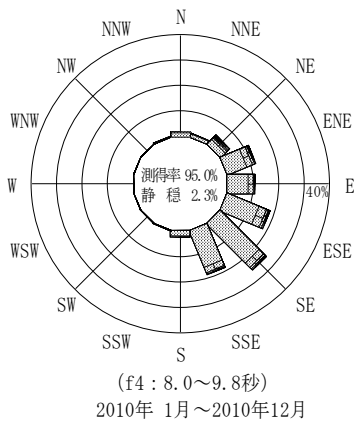
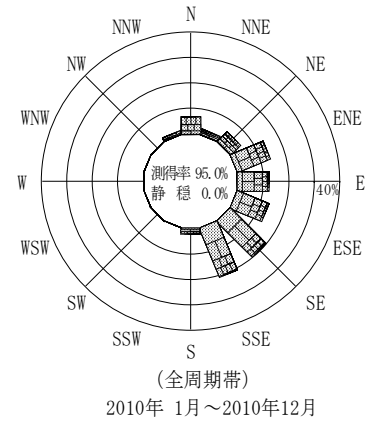
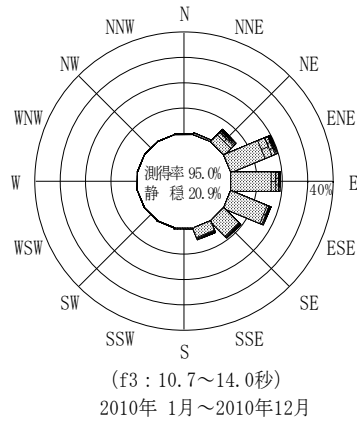
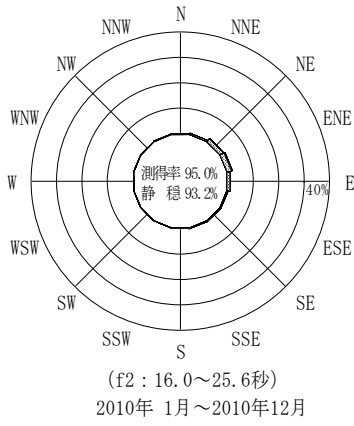
2010年 1月～2010年12月(年) 波向・波高階級別出現頻度表 (f4: 8.0～9.8秒) 観測地点: 岩手北部沖

波高	波向	NNE	NE	ENE	E	ESE	SE	SSE	S	SSW	SW	WSW	W	WNW	NW	NNW	N	合計	
801～																		0 (0.0)	
751～800																		0 (0.0)	
701～750																		0 (0.0)	
651～700																		0 (0.0)	
601～650																		0 (0.0)	
551～600																		0 (0.0)	
501～550																		0 (0.0)	
451～500			1 (0.0)	2 (0.0)														3 (0.1)	
401～450			5 (0.1)	2 (0.0)	1 (0.0)	3 (0.1)	1 (0.0)											12 (0.3)	
351～400			5 (0.1)	2 (0.0)	1 (0.0)	1 (0.0)												9 (0.2)	
301～350			4 (0.1)	5 (0.1)	3 (0.1)	1 (0.0)	7 (0.2)	1 (0.0)										21 (0.5)	
251～300	2 (0.0)	4 (0.1)	9 (0.2)	3 (0.1)	6 (0.1)	2 (0.0)	3 (0.1)										1 (0.0)	30 (0.7)	
201～250		19 (0.5)	6 (0.1)	1 (0.0)	14 (0.3)	18 (0.4)	6 (0.1)										1 (0.0)	65 (1.6)	
176～200	1 (0.0)	11 (0.3)	9 (0.2)	6 (0.1)	14 (0.3)	11 (0.3)	7 (0.2)									2 (0.0)		61 (1.5)	
151～175	1 (0.0)	13 (0.3)	26 (0.6)	12 (0.3)	23 (0.6)	23 (0.6)	15 (0.4)										2 (0.0)	115 (2.8)	
126～150	2 (0.0)	12 (0.3)	40 (1.0)	24 (0.6)	48 (1.2)	26 (0.6)	40 (1.0)	5 (0.1)									6 (0.1)	203 (4.9)	
101～125	4 (0.1)	27 (0.6)	53 (1.3)	55 (1.3)	85 (2.0)	72 (1.7)	54 (1.3)	10 (0.2)								1 (0.0)	8 (0.2)	369 (8.9)	
76～100	7 (0.2)	26 (0.6)	80 (1.9)	95 (2.3)	147 (3.5)	176 (4.2)	120 (2.9)	15 (0.4)									2 (0.0)	20 (0.5)	688 (16.5)
51～75	22 (0.5)	43 (1.0)	140 (3.4)	128 (3.1)	197 (4.7)	307 (7.4)	177 (4.3)	31 (0.7)	2 (0.0)								5 (0.1)	24 (0.6)	1076 (25.9)
26～50	27 (0.6)	41 (1.0)	131 (3.1)	125 (3.0)	223 (5.4)	429 (10.3)	356 (8.6)	43 (1.0)	6 (0.1)	1 (0.0)							6 (0.1)	26 (0.6)	1414 (34.0)
合計	66 (1.6)	211 (5.1)	505 (12.1)	454 (10.9)	762 (18.3)	1072 (25.8)	779 (18.7)	104 (2.5)	8 (0.2)	1 (0.0)	0 (0.0)	0 (0.0)	0 (0.0)	0 (0.0)	0 (0.0)	16 (0.4)	88 (2.1)	4066 (97.7)	
																		波高が25cm以下の回数	96 (2.3)
																		合計	4162 (100.0)


付表-A.6.63(d) 岩手北部沖 f5周期帯領域における波高・波向階級別出現頻度統計

2010年 1月～2010年12月(年) 波向・波高階級別出現頻度表 (f5: 6.1～7.5秒) 観測地点: 岩手北部沖

波高	波向	NNE	NE	ENE	E	ESE	SE	SSE	S	SSW	SW	WSW	W	WNW	NW	NNW	N	合計		
801～																		0 (0.0)		
751～800																		0 (0.0)		
701～750																		0 (0.0)		
651～700																		0 (0.0)		
601～650																		0 (0.0)		
551～600																		0 (0.0)		
501～550																		0 (0.0)		
451～500																		0 (0.0)		
401～450																		0 (0.0)		
351～400																		0 (0.0)		
301～350	1 (0.0)	3 (0.1)	2 (0.0)															6 (0.1)		
251～300	1 (0.0)	4 (0.1)	3 (0.1)		3 (0.1)	2 (0.0)										1 (0.0)	2 (0.0)	16 (0.4)		
201～250	1 (0.0)	6 (0.1)	4 (0.1)	2 (0.0)	8 (0.2)	1 (0.0)	4 (0.1)										2 (0.0)	11 (0.3)	39 (0.9)	
176～200	10 (0.2)	14 (0.3)	3 (0.1)	7 (0.2)	10 (0.2)	11 (0.3)	7 (0.2)										2 (0.0)	17 (0.4)	81 (1.9)	
151～175	19 (0.5)	20 (0.5)	12 (0.3)	9 (0.2)	10 (0.2)	12 (0.3)	14 (0.3)								1 (0.0)	2 (0.0)	32 (0.8)	131 (3.1)		
126～150	16 (0.4)	17 (0.4)	16 (0.4)	16 (0.4)	30 (0.7)	22 (0.5)	43 (1.0)	3 (0.1)	1 (0.0)								15 (0.4)	38 (0.9)	217 (5.2)	
101～125	20 (0.5)	11 (0.3)	14 (0.3)	20 (0.5)	48 (1.2)	43 (1.0)	78 (1.9)	12 (0.3)									1 (0.0)	28 (0.7)	341 (8.2)	
76～100	19 (0.5)	5 (0.1)	45 (1.1)	48 (1.2)	91 (2.2)	112 (2.7)	175 (4.2)	29 (0.7)	1 (0.0)	1 (0.0)							1 (0.0)	20 (0.5)	95 (2.3)	642 (15.4)
51～75	27 (0.6)	30 (0.7)	114 (2.7)	119 (2.9)	156 (3.7)	232 (5.6)	343 (8.2)	43 (1.0)	1 (0.0)								2 (0.0)	24 (0.6)	117 (2.8)	1208 (29.0)
26～50	60 (1.4)	28 (0.7)	40 (1.0)	89 (2.1)	118 (2.8)	266 (6.4)	444 (10.7)	92 (2.2)	13 (0.3)	2 (0.0)							3 (0.1)	18 (0.4)	73 (1.8)	1246 (29.9)
合計	174 (4.2)	138 (3.3)	253 (6.1)	310 (7.4)	474 (11.4)	701 (16.8)	1108 (26.6)	179 (4.3)	16 (0.4)	3 (0.1)	0 (0.0)	0 (0.0)	0 (0.0)	0 (0.0)	8 (0.2)	112 (2.7)	451 (10.8)	3927 (94.4)		
																		波高が25cm以下の回数	235 (5.6)	
																		合計	4162 (100.0)	



岩手北部沖



付図-A.3.63 岩手北部沖 波高・波向別出現頻度図 (f2, f3, f4, f5, 全周期帯)