

付表-A.6.64(a) 岩手中部沖 f2周期帯領域における波高・波向階級別出現頻度統計
 2010年 1月～2010年12月(年) 波向・波高階級別出現頻度表 (f2: 16.0～25.6秒) 観測地点: 岩手中部沖

波高	波向	NNE	NE	ENE	E	ESE	SE	SSE	S	SSW	SW	WSW	W	WNW	NW	NNW	N	合計
801～																		0 (0.0)
751～800																		0 (0.0)
701～750																		0 (0.0)
651～700																		0 (0.0)
601～650																		0 (0.0)
551～600																		0 (0.0)
501～550																		0 (0.0)
451～500																		0 (0.0)
401～450																		0 (0.0)
351～400																		0 (0.0)
301～350																		0 (0.0)
251～300																		0 (0.0)
201～250									(0.0)									1 (0.0)
176～200					(0.0)	(0.0)		(0.0)										3 (0.1)
151～175		(0.0)			(0.0)													2 (0.0)
126～150		(0.0)	(0.3)															13 (0.3)
101～125		(0.2)	(0.1)	(0.0)														16 (0.4)
76～100		(0.3)	(0.2)	(0.0)														20 (0.5)
51～75	(0.0)	(0.6)	(0.6)	(0.4)	(0.0)			(0.0)						(0.0)	(0.0)	(0.1)	(0.3)	77 (1.8)
26～50	(0.6)	(1.2)	(1.1)	(0.7)	(0.2)	(0.2)	(0.1)	(0.2)	(0.2)	(0.0)		(0.0)		(0.0)	(0.0)	(0.2)	(0.3)	208 (5.0)
合計		(0.6)	(2.5)	(2.3)	(1.2)	(0.3)	(0.2)	(0.2)	(0.2)	(0.0)	(0.0)	(0.0)	(0.0)	(0.0)	(0.0)	(0.1)	(0.4)	340 (8.1)
波高が25cm以下の回数																		3834 (91.9)
合計																		4174 (100.0)

付表-A.6.64(b) 岩手中部沖 f3周期帯領域における波高・波向階級別出現頻度統計
 2010年 1月～2010年12月(年) 波向・波高階級別出現頻度表 (f3: 10.7～14.0秒) 観測地点: 岩手中部沖

波高	波向	NNE	NE	ENE	E	ESE	SE	SSE	S	SSW	SW	WSW	W	WNW	NW	NNW	N	合計
801～																		0 (0.0)
751～800						(0.0)												1 (0.0)
701～750																		0 (0.0)
651～700																		0 (0.0)
601～650																		0 (0.0)
551～600					(0.0)													1 (0.0)
501～550		(0.0)	(0.0)			(0.0)												5 (0.1)
451～500		(0.0)			(0.1)	(0.0)		(0.0)										8 (0.2)
401～450		(0.1)	(0.1)	(0.0)	(0.0)	(0.0)		(0.1)										17 (0.4)
351～400	(0.0)	(0.2)	(0.1)	(0.1)	(0.1)	(0.0)		(0.0)										24 (0.6)
301～350		(0.4)	(0.1)	(0.1)	(0.1)	(0.0)	(0.0)	(0.1)	(0.1)									34 (0.8)
251～300		(0.2)	(0.3)	(0.2)	(0.2)	(0.1)	(0.0)	(0.2)	(0.1)									46 (1.1)
201～250		(0.5)	(0.6)	(0.3)	(0.1)	(0.2)	(0.1)	(0.1)	(0.1)									85 (2.0)
176～200		(0.2)	(0.6)	(0.4)	(0.4)	(0.1)	(0.1)	(0.0)	(0.1)	(0.0)								67 (1.6)
151～175	(0.0)	(0.5)	(0.8)	(0.3)	(0.2)	(0.1)	(0.0)	(0.0)	(0.2)	(0.0)								93 (2.2)
126～150	(0.1)	(0.6)	(1.3)	(0.7)	(0.2)	(0.1)	(0.1)	(0.1)	(0.1)									141 (3.4)
101～125	(0.1)	(0.7)	(1.8)	(1.5)	(0.7)	(0.3)	(0.3)	(0.3)	(0.1)									229 (5.5)
76～100	(0.2)	(1.2)	(2.5)	(1.7)	(0.9)	(0.6)	(0.4)	(0.4)	(0.3)	(0.0)								317 (7.6)
51～75	(0.4)	(1.9)	(5.0)	(3.2)	(1.9)	(1.7)	(1.3)	(0.4)	(0.4)	(0.1)	(0.0)						(0.0)	663 (15.9)
26～50	(0.6)	(2.1)	(6.0)	(8.8)	(11.7)	(6.5)	(3.4)	(1.7)	(0.4)	(0.2)	(0.2)	(0.0)					(0.1)	1732 (41.5)
合計		(1.2)	(8.9)	(19.4)	(17.5)	(16.1)	(9.6)	(6.1)	(3.1)	(0.6)	(0.2)	(0.0)	(0.0)	(0.0)	(0.0)	(0.0)	(0.1)	3463 (83.0)
波高が25cm以下の回数																		711 (17.0)
合計																		4174 (100.0)

付表-A. 6. 64(c) 岩手中部沖 f4周期帯領域における波高・波向階級別出現頻度統計

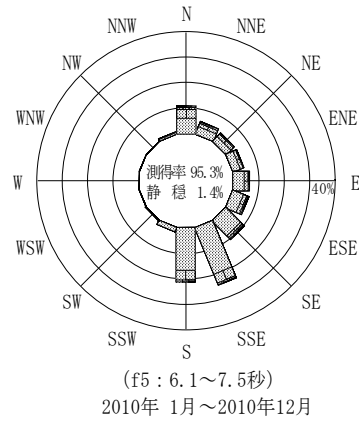
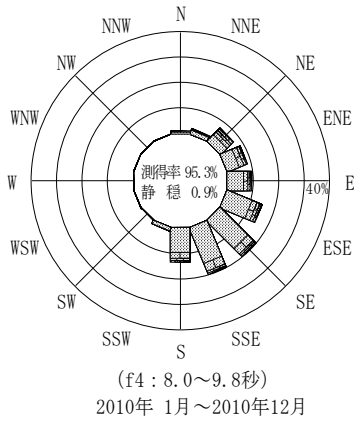
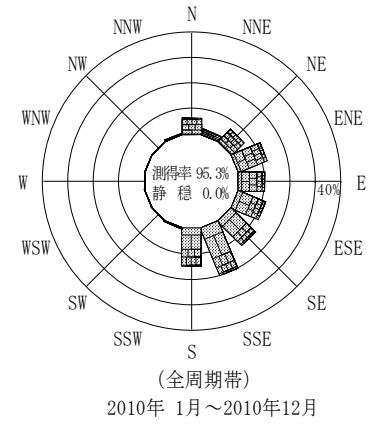
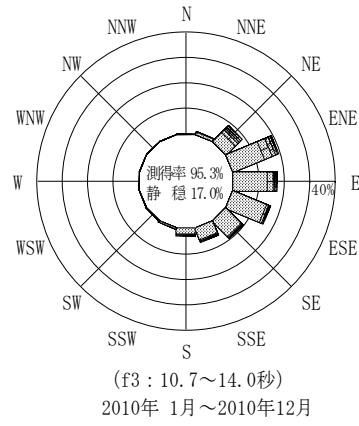
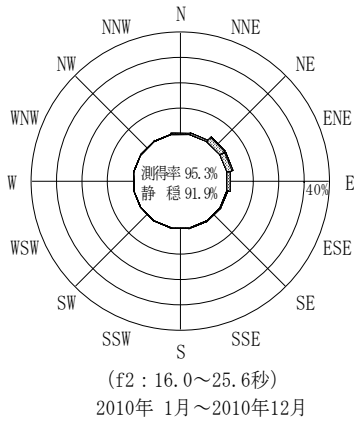
2010年 1月～2010年12月(年) 波向・波高階級別出現頻度表 (f4: 8.0～9.8秒) 観測地点: 岩手中部沖

波高	波向	NNE	NE	ENE	E	ESE	SE	SSE	S	SSW	SW	WSW	W	WNW	NW	NNW	N	合計	
801～																		0 (0.0)	
751～800																		0 (0.0)	
701～750																		0 (0.0)	
651～700																		0 (0.0)	
601～650																		0 (0.0)	
551～600																		0 (0.0)	
501～550									1 (0.0)									1 (0.0)	
451～500					1 (0.0)	2 (0.0)												3 (0.1)	
401～450		1 (0.0)	1 (0.0)	1 (0.0)	1 (0.0)	2 (0.0)												6 (0.1)	
351～400		2 (0.0)			1 (0.0)	2 (0.0)	1 (0.0)	2 (0.0)									1 (0.0)	9 (0.2)	
301～350	4 (0.1)	6 (0.1)			2 (0.0)	4 (0.1)	1 (0.0)	2 (0.0)	1 (0.0)									20 (0.5)	
251～300	1 (0.0)	14 (0.3)	5 (0.1)	9 (0.2)	7 (0.2)	10 (0.2)	4 (0.1)	6 (0.1)									1 (0.0)	57 (1.4)	
201～250	8 (0.2)	28 (0.7)	12 (0.3)	12 (0.3)	24 (0.6)	18 (0.4)	18 (0.4)	17 (0.4)	1 (0.0)								1 (0.0)	139 (3.3)	
176～200	1 (0.0)	15 (0.4)	20 (0.5)	14 (0.3)	19 (0.5)	14 (0.3)	13 (0.3)	17 (0.4)									3 (0.1)	116 (2.8)	
151～175	5 (0.1)	23 (0.6)	23 (0.6)	22 (0.5)	31 (0.7)	15 (0.4)	18 (0.4)	23 (0.6)									4 (0.1)	164 (3.9)	
126～150	3 (0.1)	31 (0.7)	32 (0.8)	24 (0.6)	37 (0.9)	40 (1.0)	37 (0.9)	30 (0.7)									1 (0.0)	235 (5.6)	
101～125	5 (0.1)	32 (0.8)	51 (1.2)	44 (1.1)	49 (1.2)	81 (1.9)	98 (2.3)	65 (1.6)	4 (0.1)								6 (0.1)	435 (10.4)	
76～100	17 (0.4)	47 (1.1)	67 (1.6)	83 (2.0)	134 (3.2)	106 (2.5)	118 (2.8)	102 (2.4)	10 (0.2)	1 (0.0)						2 (0.0)	6 (0.1)	693 (16.6)	
51～75	36 (0.9)	48 (1.1)	97 (2.3)	111 (2.7)	182 (4.4)	269 (6.4)	215 (5.2)	148 (3.5)	20 (0.5)						1 (0.0)		14 (0.3)	1141 (27.3)	
26～50	17 (0.4)	56 (1.3)	49 (1.2)	79 (1.9)	132 (3.2)	274 (6.6)	309 (7.4)	162 (3.9)	29 (0.7)			1 (0.0)					11 (0.3)	1119 (26.8)	
合計		97 (2.3)	303 (7.3)	357 (8.6)	403 (9.7)	625 (15.0)	831 (19.9)	834 (20.0)	571 (13.7)	64 (1.5)	1 (0.0)	1 (0.0)	0 (0.0)	0 (0.0)	1 (0.0)	2 (0.0)	48 (1.1)	4138 (99.1)	
																		波高が25cm以下の回数	36 (0.9)
																		合計	4174 (100.0)


付表-A. 6. 64(d) 岩手中部沖 f5周期帯領域における波高・波向階級別出現頻度統計

2010年 1月～2010年12月(年) 波向・波高階級別出現頻度表 (f5: 6.1～7.5秒) 観測地点: 岩手中部沖

波高	波向	NNE	NE	ENE	E	ESE	SE	SSE	S	SSW	SW	WSW	W	WNW	NW	NNW	N	合計	
801～																		0 (0.0)	
751～800																		0 (0.0)	
701～750																		0 (0.0)	
651～700																		0 (0.0)	
601～650																		0 (0.0)	
551～600																		0 (0.0)	
501～550																		0 (0.0)	
451～500																		0 (0.0)	
401～450																		0 (0.0)	
351～400																		0 (0.0)	
301～350				1 (0.0)	1 (0.0)	1 (0.0)	1 (0.0)								1 (0.0)	1 (0.0)		6 (0.1)	
251～300	2 (0.0)			1 (0.0)	3 (0.1)												4 (0.1)	10 (0.2)	
201～250	4 (0.1)	3 (0.1)	2 (0.0)	5 (0.1)	10 (0.2)	15 (0.4)	8 (0.2)	5 (0.1)									19 (0.5)	71 (1.7)	
176～200	8 (0.2)	6 (0.1)	3 (0.1)	6 (0.1)	9 (0.2)	11 (0.3)	6 (0.1)	11 (0.3)							1 (0.0)		16 (0.4)	77 (1.8)	
151～175	18 (0.4)	15 (0.4)	10 (0.2)	5 (0.1)	14 (0.3)	19 (0.5)	22 (0.5)	23 (0.6)									14 (0.3)	140 (3.4)	
126～150	22 (0.5)	25 (0.6)	12 (0.3)	27 (0.6)	21 (0.5)	12 (0.3)	63 (1.5)	49 (1.2)							3 (0.1)		38 (0.9)	272 (6.5)	
101～125	35 (0.8)	30 (0.7)	34 (0.8)	40 (1.0)	36 (0.9)	30 (0.7)	90 (2.2)	102 (2.4)							7 (0.2)		105 (2.5)	509 (12.2)	
76～100	13 (0.3)	45 (1.1)	49 (1.2)	64 (1.5)	70 (1.7)	82 (2.0)	200 (4.8)	176 (4.2)		1 (0.0)						12 (0.3)	101 (2.4)	813 (19.5)	
51～75	69 (1.7)	36 (0.9)	53 (1.3)	80 (1.9)	86 (2.1)	183 (4.4)	294 (7.0)	225 (5.4)	27 (0.6)	2 (0.0)					1 (0.0)	9 (0.2)	105 (2.5)	1170 (28.0)	
26～50	52 (1.2)	28 (0.7)	31 (0.7)	45 (1.1)	38 (0.9)	82 (2.0)	338 (8.1)	311 (7.5)	49 (1.2)	8 (0.2)	1 (0.0)					7 (0.2)	57 (1.4)	1047 (25.1)	
合計		223 (5.3)	188 (4.5)	195 (4.7)	274 (6.6)	288 (6.9)	435 (10.4)	1021 (24.5)	902 (21.6)	76 (1.8)	11 (0.3)	1 (0.0)	0 (0.0)	0 (0.0)	1 (0.0)	40 (1.0)	460 (11.0)	4115 (98.6)	
																		波高が25cm以下の回数	59 (1.4)
																		合計	4174 (100.0)



岩手中部沖



付図-A.3.64 岩手中部沖 波高・波向別出現頻度図 (f2, f3, f4, f5, 全周期帯)