

付表-A.6.60(a) 平良沖 f2周期帯領域における波高・波向階級別出現頻度統計

2010年 1月～2010年12月(年) 波向・波高階級別出現頻度表 (f2: 16.0～25.6秒) 観測地点: 平良沖

波高 波向	NNE	NE	ENE	E	ESE	SE	SSE	S	SSW	SW	WSW	W	WNW	NW	NNW	N	合計
801～																	0 (0.0)
751～800																	0 (0.0)
701～750																	0 (0.0)
651～700																	0 (0.0)
601～650																	0 (0.0)
551～600																	0 (0.0)
501～550																	0 (0.0)
451～500																	0 (0.0)
401～450																	0 (0.0)
351～400																	0 (0.0)
301～350																	0 (0.0)
251～300																	0 (0.0)
201～250																	0 (0.0)
176～200																	0 (0.0)
151～175																	0 (0.0)
126～150																	0 (0.0)
101～125																	0 (0.0)
76～100																	0 (0.0)
51～75														1 (0.0)			1 (0.0)
26～50												2 (0.1)	16 (0.4)	3 (0.1)			21 (0.5)
合計	0 (0.0)	0 (0.0)	0 (0.0)	0 (0.0)	0 (0.0)	0 (0.0)	0 (0.0)	0 (0.0)	0 (0.0)	0 (0.0)	0 (0.0)	0 (0.0)	2 (0.1)	17 (0.4)	3 (0.1)	0 (0.0)	22 (0.6)
波高が25cm以下の回数																	3857 (99.4)
合計																	3879 (100.0)

付表-A.6.60(b) 平良沖 f3周期帯領域における波高・波向階級別出現頻度統計

2010年 1月～2010年12月(年) 波向・波高階級別出現頻度表 (f3: 10.7～14.0秒) 観測地点: 平良沖

波高 波向	NNE	NE	ENE	E	ESE	SE	SSE	S	SSW	SW	WSW	W	WNW	NW	NNW	N	合計
801～																	0 (0.0)
751～800																	0 (0.0)
701～750																	0 (0.0)
651～700																	0 (0.0)
601～650																	0 (0.0)
551～600																	0 (0.0)
501～550																	0 (0.0)
451～500																	0 (0.0)
401～450																	0 (0.0)
351～400																	0 (0.0)
301～350																	0 (0.0)
251～300																	0 (0.0)
201～250														2 (0.1)			2 (0.1)
176～200														2 (0.1)			2 (0.1)
151～175														7 (0.2)	2 (0.1)		9 (0.2)
126～150														10 (0.3)	5 (0.1)		15 (0.4)
101～125														22 (0.6)	6 (0.2)		28 (0.7)
76～100														2 (0.1)	14 (0.8)	4 (0.4)	47 (1.2)
51～75														2 (0.1)	69 (1.8)	36 (0.9)	107 (2.8)
26～50														7 (0.2)	115 (3.0)	104 (2.7)	226 (5.8)
合計	0 (0.0)	0 (0.0)	0 (0.0)	0 (0.0)	0 (0.0)	0 (0.0)	0 (0.0)	0 (0.0)	0 (0.0)	0 (0.0)	0 (0.0)	0 (0.0)	11 (0.3)	258 (6.7)	167 (4.3)	0 (0.0)	436 (11.2)
波高が25cm以下の回数																	3443 (88.8)
合計																	3879 (100.0)

付表-A. 6. 60(c) 平良沖 f4周期帯領域における波高・波向階級別出現頻度統計

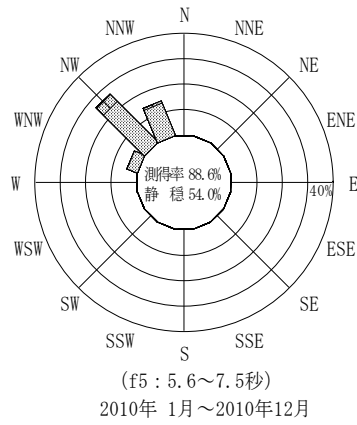
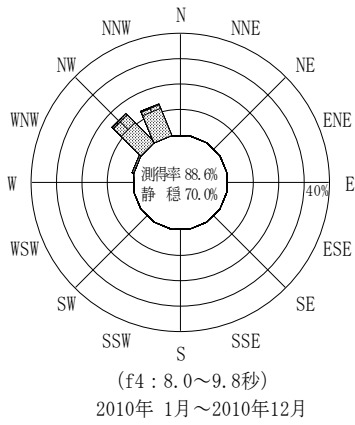
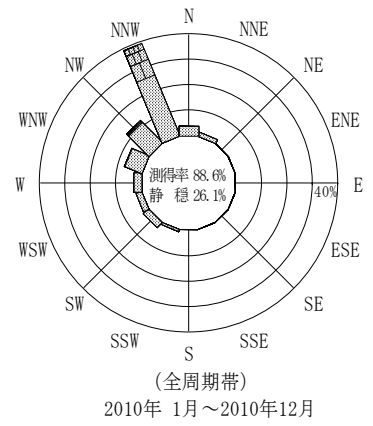
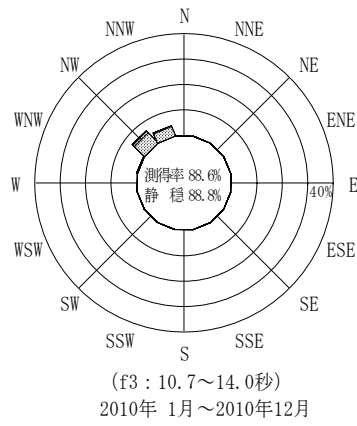
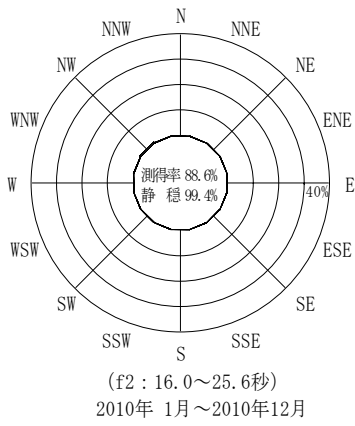
2010年 1月～2010年12月(年) 波向・波高階級別出現頻度表 (f4: 8.0～9.8秒) 観測地点: 平良沖

波高 波向	NNE	NE	ENE	E	ESE	SE	SSE	S	SSW	SW	WSW	W	WNW	NW	NNW	N	合計
801～																	0 (0.0)
751～800																	0 (0.0)
701～750																	0 (0.0)
651～700																	0 (0.0)
601～650																	0 (0.0)
551～600																	0 (0.0)
501～550																	0 (0.0)
451～500																	0 (0.0)
401～450																	0 (0.0)
351～400																	0 (0.0)
301～350																	0 (0.0)
251～300																	0 (0.0)
201～250															1 (0.0)		1 (0.0)
176～200														4 (0.1)	1 (0.0)		5 (0.1)
151～175														23 (0.6)	9 (0.2)		32 (0.8)
126～150														63 (1.6)	18 (0.5)		81 (2.1)
101～125														102 (2.6)	39 (1.0)		141 (3.6)
76～100														99 (2.6)	65 (1.7)		164 (4.2)
51～75													1 (0.0)	95 (2.4)	109 (2.8)		205 (5.3)
26～50													22 (0.6)	233 (6.0)	278 (7.2)		533 (13.7)
合計	0 (0.0)	0 (0.0)	0 (0.0)	0 (0.0)	0 (0.0)	0 (0.0)	0 (0.0)	0 (0.0)	0 (0.0)	0 (0.0)	0 (0.0)	0 (0.0)	23 (0.6)	619 (16.0)	520 (13.4)	0 (0.0)	1162 (30.0)
波高が25cm以下の回数																	2717 (70.0)
合計																	3879 (100.0)


付表-A. 6. 60(d) 平良沖 f5周期帯領域における波高・波向階級別出現頻度統計

2010年 1月～2010年12月(年) 波向・波高階級別出現頻度表 (f5: 5.6～7.5秒) 観測地点: 平良沖

波高 波向	NNE	NE	ENE	E	ESE	SE	SSE	S	SSW	SW	WSW	W	WNW	NW	NNW	N	合計
801～																	0 (0.0)
751～800																	0 (0.0)
701～750																	0 (0.0)
651～700																	0 (0.0)
601～650																	0 (0.0)
551～600																	0 (0.0)
501～550																	0 (0.0)
451～500																	0 (0.0)
401～450																	0 (0.0)
351～400																	0 (0.0)
301～350																	0 (0.0)
251～300																	0 (0.0)
201～250																	0 (0.0)
176～200														1 (0.0)			1 (0.0)
151～175														9 (0.2)			9 (0.2)
126～150														33 (0.9)	13 (0.3)		46 (1.2)
101～125													1 (0.0)	112 (2.9)	20 (0.5)		133 (3.4)
76～100													4 (0.1)	182 (4.7)	55 (1.4)		241 (6.2)
51～75													16 (0.4)	255 (6.6)	137 (3.5)		408 (10.5)
26～50												4 (0.1)	149 (3.8)	449 (11.6)	344 (8.9)		946 (24.4)
合計	0 (0.0)	0 (0.0)	0 (0.0)	0 (0.0)	0 (0.0)	0 (0.0)	0 (0.0)	0 (0.0)	0 (0.0)	0 (0.0)	0 (0.0)	4 (0.1)	170 (4.4)	1041 (26.8)	569 (14.7)	0 (0.0)	1784 (46.0)
波高が25cm以下の回数																	2095 (54.0)
合計																	3879 (100.0)



平良沖



付図-A.3.60 平良沖 波高・波向別出現頻度図 (f2, f3, f4, f5, 全周期帯)