

付表-A.6.57(a) 志布志湾 f2周期帯領域における波高・波向階級別出現頻度統計

2010年 1月～2010年12月(年) 波向・波高階級別出現頻度表 (f2: 16.0～25.6秒) 観測地点: 志布志湾

波高 波向	NNE	NE	ENE	E	ESE	SE	SSE	S	SSW	SW	WSW	W	WNW	NW	NNW	N	合計
801～																	0 (0.0)
751～800																	0 (0.0)
701～750																	0 (0.0)
651～700																	0 (0.0)
601～650																	0 (0.0)
551～600																	0 (0.0)
501～550																	0 (0.0)
451～500																	0 (0.0)
401～450																	0 (0.0)
351～400																	0 (0.0)
301～350																	0 (0.0)
251～300																	0 (0.0)
201～250																	0 (0.0)
176～200																	0 (0.0)
151～175																	0 (0.0)
126～150																	0 (0.0)
101～125						3 (0.1)											3 (0.1)
76～100						2 (0.1)											2 (0.1)
51～75						3 (0.1)											3 (0.1)
26～50						8 (0.2)	10 (0.3)	5 (0.1)	1 (0.0)								24 (0.6)
合計	0 (0.0)	0 (0.0)	0 (0.0)	0 (0.0)	0 (0.0)	16 (0.4)	10 (0.3)	5 (0.1)	1 (0.0)	0 (0.0)	0 (0.0)	0 (0.0)	0 (0.0)	0 (0.0)	0 (0.0)	0 (0.0)	32 (0.8)
波高が25cm以下の回数																	3876 (99.2)
合計																	3908 (100.0)

付表-A.6.57(b) 志布志湾 f3周期帯領域における波高・波向階級別出現頻度統計

2010年 1月～2010年12月(年) 波向・波高階級別出現頻度表 (f3: 10.7～14.0秒) 観測地点: 志布志湾

波高 波向	NNE	NE	ENE	E	ESE	SE	SSE	S	SSW	SW	WSW	W	WNW	NW	NNW	N	合計
801～																	0 (0.0)
751～800																	0 (0.0)
701～750																	0 (0.0)
651～700																	0 (0.0)
601～650																	0 (0.0)
551～600																	0 (0.0)
501～550																	0 (0.0)
451～500																	0 (0.0)
401～450																	0 (0.0)
351～400																	0 (0.0)
301～350																	0 (0.0)
251～300																	0 (0.0)
201～250																	0 (0.0)
176～200						1 (0.0)											1 (0.0)
151～175						1 (0.0)											1 (0.0)
126～150						4 (0.1)											4 (0.1)
101～125						3 (0.1)	1 (0.0)										4 (0.1)
76～100					3 (0.1)	18 (0.5)	12 (0.3)	1 (0.0)									34 (0.9)
51～75					2 (0.1)	65 (1.7)	49 (1.3)										116 (3.0)
26～50					45 (1.2)	361 (9.2)	67 (1.7)										473 (12.1)
合計	0 (0.0)	0 (0.0)	0 (0.0)	0 (0.0)	50 (1.3)	453 (11.6)	129 (3.3)	1 (0.0)	0 (0.0)	0 (0.0)	0 (0.0)	0 (0.0)	0 (0.0)	0 (0.0)	0 (0.0)	0 (0.0)	633 (16.2)
波高が25cm以下の回数																	3275 (83.8)
合計																	3908 (100.0)

付表-A. 6. 57(c) 志布志湾 f4周期帯領域における波高・波向階級別出現頻度統計

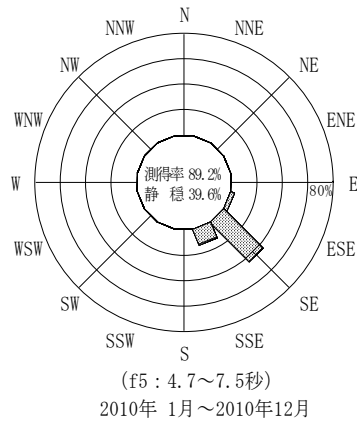
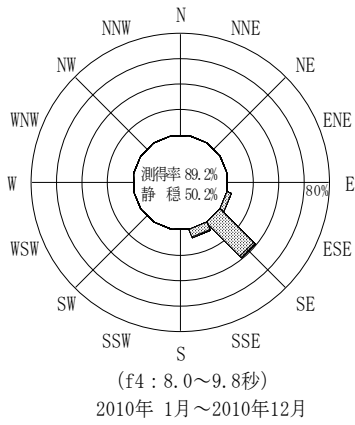
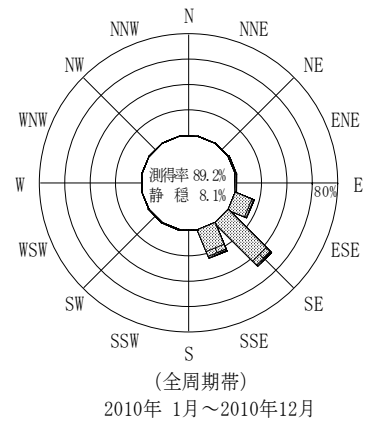
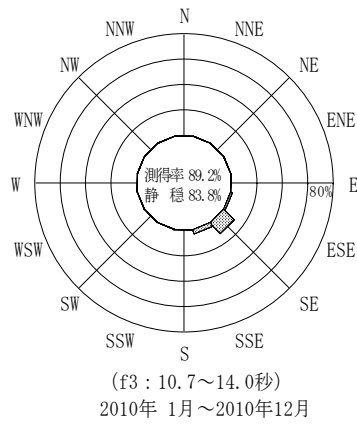
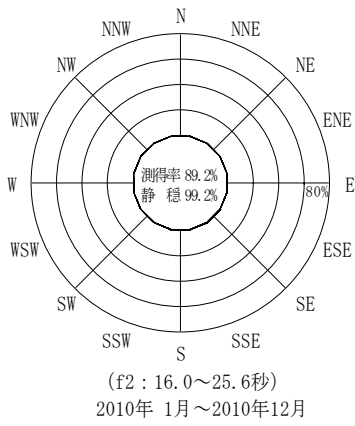
2010年 1月～2010年12月(年) 波向・波高階級別出現頻度表 (f4: 8.0～9.8秒) 観測地点: 志布志湾

波高 波向	NNE	NE	ENE	E	ESE	SE	SSE	S	SSW	SW	WSW	W	WNW	NW	NNW	N	合計
801～																	0 (0.0)
751～800																	0 (0.0)
701～750																	0 (0.0)
651～700																	0 (0.0)
601～650																	0 (0.0)
551～600																	0 (0.0)
501～550																	0 (0.0)
451～500																	0 (0.0)
401～450																	0 (0.0)
351～400																	0 (0.0)
301～350																	0 (0.0)
251～300																	0 (0.0)
201～250						3 (0.1)											3 (0.1)
176～200					1 (0.0)	2 (0.1)	1 (0.0)										4 (0.1)
151～175						7 (0.2)											7 (0.2)
126～150						9 (0.2)	8 (0.2)										17 (0.4)
101～125					1 (0.0)	49 (1.3)	19 (0.5)										69 (1.8)
76～100					13 (0.3)	105 (2.7)	26 (0.7)										144 (3.7)
51～75					26 (0.7)	215 (5.5)	43 (1.1)										284 (7.3)
26～50					96 (2.5)	1142 (29.2)	178 (4.6)	1 (0.0)									1417 (36.3)
合計	0 (0.0)	0 (0.0)	0 (0.0)	0 (0.0)	137 (3.5)	1532 (39.2)	275 (7.0)	1 (0.0)	0 (0.0)	0 (0.0)	0 (0.0)	0 (0.0)	0 (0.0)	0 (0.0)	0 (0.0)	0 (0.0)	1945 (49.8)
波高が25cm以下の回数																	1963 (50.2)
合計																	3908 (100.0)


付表-A. 6. 57(d) 志布志湾 f5周期帯領域における波高・波向階級別出現頻度統計

2010年 1月～2010年12月(年) 波向・波高階級別出現頻度表 (f5: 4.7～7.5秒) 観測地点: 志布志湾

波高 波向	NNE	NE	ENE	E	ESE	SE	SSE	S	SSW	SW	WSW	W	WNW	NW	NNW	N	合計
801～																	0 (0.0)
751～800																	0 (0.0)
701～750																	0 (0.0)
651～700																	0 (0.0)
601～650																	0 (0.0)
551～600																	0 (0.0)
501～550																	0 (0.0)
451～500																	0 (0.0)
401～450																	0 (0.0)
351～400																	0 (0.0)
301～350																	0 (0.0)
251～300																	0 (0.0)
201～250						3 (0.1)											3 (0.1)
176～200						4 (0.1)											4 (0.1)
151～175						6 (0.2)	2 (0.1)										8 (0.2)
126～150						33 (0.8)	10 (0.3)										43 (1.1)
101～125						101 (2.6)	23 (0.6)										124 (3.2)
76～100					6 (0.2)	276 (7.1)	70 (1.8)										352 (9.0)
51～75					25 (0.6)	453 (11.6)	141 (3.6)										619 (15.8)
26～50					89 (2.3)	833 (21.3)	281 (7.2)	3 (0.1)									1206 (30.9)
合計	0 (0.0)	0 (0.0)	0 (0.0)	0 (0.0)	120 (3.1)	1709 (43.7)	527 (13.5)	3 (0.1)	0 (0.0)	0 (0.0)	0 (0.0)	0 (0.0)	0 (0.0)	0 (0.0)	0 (0.0)	0 (0.0)	2359 (60.4)
波高が25cm以下の回数																	1549 (39.6)
合計																	3908 (100.0)



志布志湾



付図-A.3.57 志布志湾 波高・波向別出現頻度図 (f2, f3, f4, f5, 全周期帯)