

付表-A.6.23(a) 伊王島 f2周期帯領域における波高・波向階級別出現頻度統計

2010年 1月～2010年12月(年) 波向・波高階級別出現頻度表 (f2: 16.0～25.6秒) 観測地点: 伊王島

波高 波向	NNE	NE	ENE	E	ESE	SE	SSE	S	SSW	SW	WSW	W	WNW	NW	NNW	N	合計
801～																	0 (0.0)
751～800																	0 (0.0)
701～750																	0 (0.0)
651～700																	0 (0.0)
601～650																	0 (0.0)
551～600																	0 (0.0)
501～550																	0 (0.0)
451～500																	0 (0.0)
401～450																	0 (0.0)
351～400																	0 (0.0)
301～350																	0 (0.0)
251～300																	0 (0.0)
201～250																	0 (0.0)
176～200																	0 (0.0)
151～175																	0 (0.0)
126～150																	0 (0.0)
101～125																	0 (0.0)
76～100																	0 (0.0)
51～75																	0 (0.0)
26～50										4 (0.1)	2 (0.1)						6 (0.2)
合計	0 (0.0)	0 (0.0)	0 (0.0)	0 (0.0)	0 (0.0)	0 (0.0)	0 (0.0)	0 (0.0)	0 (0.0)	4 (0.1)	2 (0.1)	0 (0.0)	0 (0.0)	0 (0.0)	0 (0.0)	0 (0.0)	6 (0.2)
波高が25cm以下の回数																	3284 (99.8)
合計																	3290 (100.0)

付表-A.6.23(b) 伊王島 f3周期帯領域における波高・波向階級別出現頻度統計

2010年 1月～2010年12月(年) 波向・波高階級別出現頻度表 (f3: 10.7～14.0秒) 観測地点: 伊王島

波高 波向	NNE	NE	ENE	E	ESE	SE	SSE	S	SSW	SW	WSW	W	WNW	NW	NNW	N	合計
801～																	0 (0.0)
751～800																	0 (0.0)
701～750																	0 (0.0)
651～700																	0 (0.0)
601～650																	0 (0.0)
551～600																	0 (0.0)
501～550																	0 (0.0)
451～500																	0 (0.0)
401～450																	0 (0.0)
351～400																	0 (0.0)
301～350																	0 (0.0)
251～300																	0 (0.0)
201～250																	0 (0.0)
176～200																	0 (0.0)
151～175										3 (0.1)	1 (0.0)						4 (0.1)
126～150										3 (0.1)							3 (0.1)
101～125									2 (0.1)	4 (0.1)	1 (0.0)						7 (0.2)
76～100									3 (0.1)	9 (0.3)	3 (0.1)	1 (0.0)					16 (0.5)
51～75									4 (0.1)	10 (0.3)	7 (0.2)						21 (0.6)
26～50									27 (0.8)	30 (0.9)	31 (0.9)	2 (0.1)					90 (2.7)
合計	0 (0.0)	0 (0.0)	0 (0.0)	0 (0.0)	0 (0.0)	0 (0.0)	0 (0.0)	0 (0.0)	36 (1.1)	59 (1.8)	43 (1.3)	3 (0.1)	0 (0.0)	0 (0.0)	0 (0.0)	0 (0.0)	141 (4.3)
波高が25cm以下の回数																	3149 (95.7)
合計																	3290 (100.0)

付表-A.6.23(c) 伊王島 f4周期帯領域における波高・波向階級別出現頻度統計

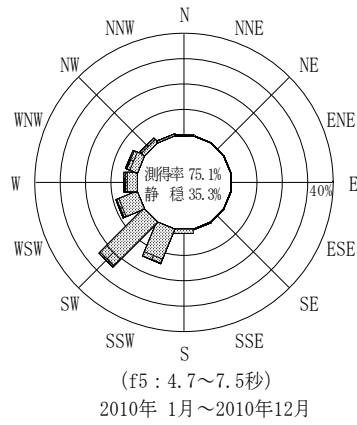
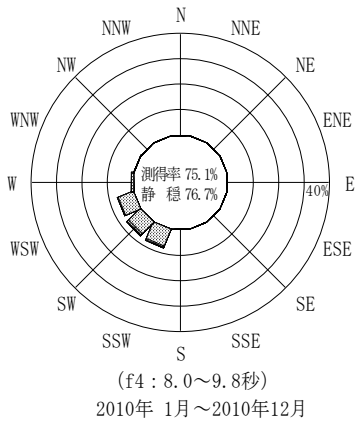
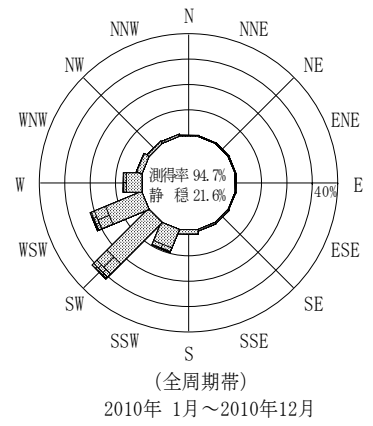
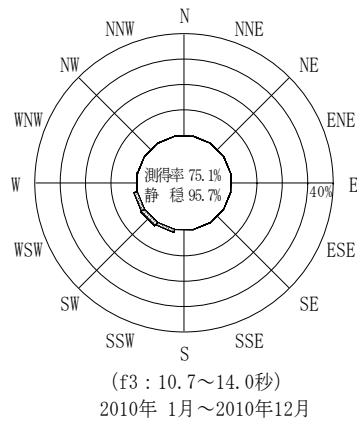
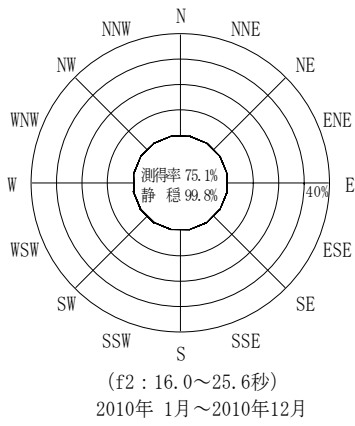
2010年 1月～2010年12月(年) 波向・波高階級別出現頻度表 (f4: 8.0～9.8秒) 観測地点: 伊王島

波高 波向	NNE	NE	ENE	E	ESE	SE	SSE	S	SSW	SW	WSW	W	WNW	NW	NNW	N	合計
801～																	0 (0.0)
751～800																	0 (0.0)
701～750																	0 (0.0)
651～700																	0 (0.0)
601～650																	0 (0.0)
551～600																	0 (0.0)
501～550																	0 (0.0)
451～500																	0 (0.0)
401～450																	0 (0.0)
351～400																	0 (0.0)
301～350																	0 (0.0)
251～300																	0 (0.0)
201～250									1 (0.0)	2 (0.1)							3 (0.1)
176～200									2 (0.1)	6 (0.2)							8 (0.2)
151～175									5 (0.2)	4 (0.1)	2 (0.1)						11 (0.3)
126～150									8 (0.2)	12 (0.4)	4 (0.1)						24 (0.7)
101～125									9 (0.3)	13 (0.4)	5 (0.2)						27 (0.8)
76～100									34 (1.0)	24 (0.7)	11 (0.3)	1 (0.0)					70 (2.1)
51～75								1 (0.0)	68 (2.1)	55 (1.7)	47 (1.4)	5 (0.2)	1 (0.0)				177 (5.4)
26～50									134 (4.1)	134 (4.1)	154 (4.7)	22 (0.7)	1 (0.0)				445 (13.5)
合計	0 (0.0)	0 (0.0)	0 (0.0)	0 (0.0)	0 (0.0)	0 (0.0)	0 (0.0)	1 (0.0)	261 (7.9)	250 (7.6)	223 (6.8)	28 (0.9)	2 (0.1)	0 (0.0)	0 (0.0)	0 (0.0)	765 (23.3)
波高が25cm以下の回数																	2525 (76.7)
合計																	3290 (100.0)


付表-A.6.23(d) 伊王島 f5周期帯領域における波高・波向階級別出現頻度統計

2010年 1月～2010年12月(年) 波向・波高階級別出現頻度表 (f5: 4.7～7.5秒) 観測地点: 伊王島

波高 波向	NNE	NE	ENE	E	ESE	SE	SSE	S	SSW	SW	WSW	W	WNW	NW	NNW	N	合計
801～																	0 (0.0)
751～800																	0 (0.0)
701～750																	0 (0.0)
651～700																	0 (0.0)
601～650																	0 (0.0)
551～600																	0 (0.0)
501～550																	0 (0.0)
451～500																	0 (0.0)
401～450																	0 (0.0)
351～400																	0 (0.0)
301～350																	0 (0.0)
251～300													2 (0.1)				2 (0.1)
201～250										1 (0.0)	4 (0.1)	2 (0.1)	2 (0.1)				9 (0.3)
176～200										7 (0.2)	3 (0.1)	5 (0.2)	1 (0.0)				16 (0.5)
151～175										4 (0.1)	12 (0.4)	5 (0.2)	11 (0.3)	12 (0.4)	1 (0.0)		45 (1.4)
126～150										17 (0.5)	32 (1.0)	5 (0.2)	10 (0.3)	14 (0.4)	5 (0.2)		83 (2.5)
101～125										37 (1.1)	83 (2.5)	24 (0.7)	16 (0.5)	27 (0.8)	21 (0.6)	1 (0.0)	209 (6.4)
76～100								3 (0.1)	85 (2.6)	163 (5.0)	37 (1.1)	20 (0.6)	41 (1.2)	19 (0.6)	4 (0.1)	1 (0.0)	373 (11.3)
51～75	1 (0.0)		1 (0.0)	2 (0.1)			1 (0.0)	6 (0.2)	126 (3.8)	175 (5.3)	63 (1.9)	34 (1.0)	21 (0.6)	14 (0.4)	7 (0.2)	1 (0.0)	452 (13.7)
26～50	2 (0.1)	3 (0.1)	3 (0.1)	1 (0.0)	3 (0.1)	4 (0.1)	9 (0.3)	46 (1.4)	212 (6.4)	348 (10.6)	156 (4.7)	75 (2.3)	44 (1.3)	17 (0.5)	11 (0.3)	6 (0.2)	940 (28.6)
合計	3 (0.1)	3 (0.1)	4 (0.1)	3 (0.1)	3 (0.1)	4 (0.1)	10 (0.3)	55 (1.7)	481 (14.6)	821 (25.0)	297 (9.0)	173 (5.3)	164 (5.0)	77 (2.3)	23 (0.7)	8 (0.2)	2129 (64.7)
波高が25cm以下の回数																	1161 (35.3)
合計																	3290 (100.0)



伊王島



付図-A.3.23 伊王島 波高・波向別出現頻度図 (f2, f3, f4, f5, 全周期帯)