

付表-A.6.36(a) 石巻 f2周期帯領域における波高・波向階級別出現頻度統計

2010年 1月～2010年12月(年) 波向・波高階級別出現頻度表 (f2: 16.0～25.6秒) 観測地点: 石巻

波高 波向	NNE	NE	ENE	E	ESE	SE	SSE	S	SSW	SW	WSW	W	WNW	NW	NNW	N	合計
801～																	0 (0.0)
751～800																	0 (0.0)
701～750																	0 (0.0)
651～700																	0 (0.0)
601～650																	0 (0.0)
551～600																	0 (0.0)
501～550																	0 (0.0)
451～500																	0 (0.0)
401～450																	0 (0.0)
351～400																	0 (0.0)
301～350																	0 (0.0)
251～300																	0 (0.0)
201～250																	0 (0.0)
176～200																	0 (0.0)
151～175																	0 (0.0)
126～150						4 (0.1)											4 (0.1)
101～125						1 (0.0)											1 (0.0)
76～100						1 (0.0)											1 (0.0)
51～75						3 (0.1)											3 (0.1)
26～50					4 (0.1)	54 (1.3)	21 (0.5)										79 (1.8)
合計	0 (0.0)	0 (0.0)	0 (0.0)	0 (0.0)	4 (0.1)	63 (1.5)	21 (0.5)	0 (0.0)	0 (0.0)	0 (0.0)	0 (0.0)	0 (0.0)	0 (0.0)	0 (0.0)	0 (0.0)	0 (0.0)	88 (2.1)
波高が25cm以下の回数																	4188 (97.9)
合計																	4276 (100.0)

付表-A.6.36(b) 石巻 f3周期帯領域における波高・波向階級別出現頻度統計

2010年 1月～2010年12月(年) 波向・波高階級別出現頻度表 (f3: 10.7～14.0秒) 観測地点: 石巻

波高 波向	NNE	NE	ENE	E	ESE	SE	SSE	S	SSW	SW	WSW	W	WNW	NW	NNW	N	合計
801～																	0 (0.0)
751～800																	0 (0.0)
701～750																	0 (0.0)
651～700																	0 (0.0)
601～650																	0 (0.0)
551～600																	0 (0.0)
501～550																	0 (0.0)
451～500																	0 (0.0)
401～450																	0 (0.0)
351～400																	0 (0.0)
301～350																	0 (0.0)
251～300						5 (0.1)											5 (0.1)
201～250						5 (0.1)	2 (0.0)										7 (0.2)
176～200						7 (0.2)	4 (0.1)										11 (0.3)
151～175						9 (0.2)	5 (0.1)										14 (0.3)
126～150						13 (0.3)	10 (0.2)										23 (0.5)
101～125						25 (0.6)	14 (0.3)										39 (0.9)
76～100					1 (0.0)	47 (1.1)	26 (0.6)										74 (1.7)
51～75					1 (0.0)	146 (3.4)	61 (1.4)										208 (4.9)
26～50					9 (0.2)	585 (13.7)	502 (11.7)	23 (0.5)									1119 (26.2)
合計	0 (0.0)	0 (0.0)	0 (0.0)	0 (0.0)	11 (0.3)	842 (19.7)	624 (14.6)	23 (0.5)	0 (0.0)	0 (0.0)	0 (0.0)	0 (0.0)	0 (0.0)	0 (0.0)	0 (0.0)	0 (0.0)	1500 (35.1)
波高が25cm以下の回数																	2776 (64.9)
合計																	4276 (100.0)

付表-A.6.36(c) 石巻 f4周期帯領域における波高・波向階級別出現頻度統計

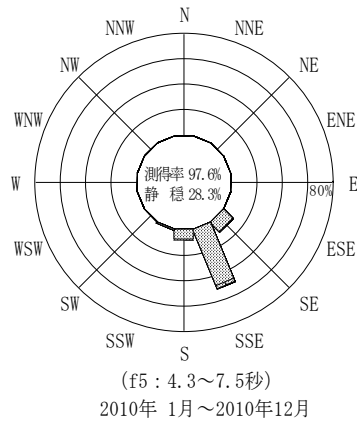
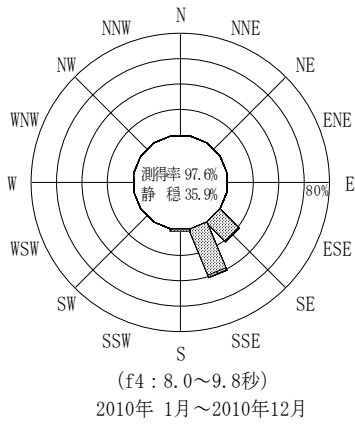
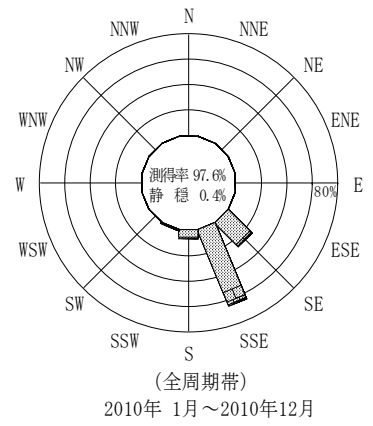
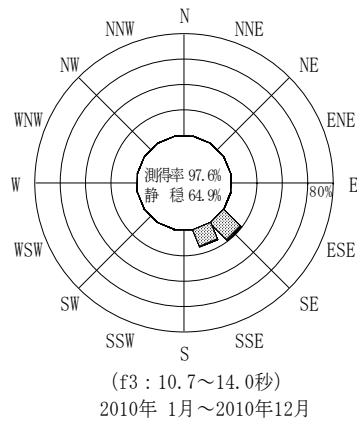
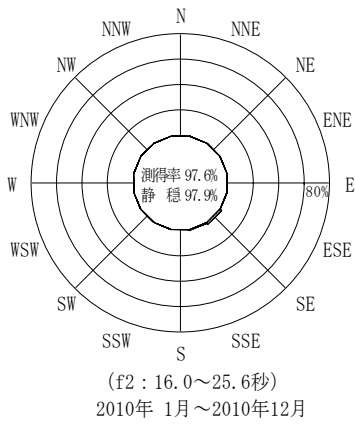
2010年 1月～2010年12月(年) 波向・波高階級別出現頻度表 (f4: 8.0～9.8秒) 観測地点: 石巻

波高 波向	NNE	NE	ENE	E	ESE	SE	SSE	S	SSW	SW	WSW	W	WNW	NW	NNW	N	合計
801～																	0 (0.0)
751～800																	0 (0.0)
701～750																	0 (0.0)
651～700																	0 (0.0)
601～650																	0 (0.0)
551～600																	0 (0.0)
501～550																	0 (0.0)
451～500																	0 (0.0)
401～450																	0 (0.0)
351～400																	0 (0.0)
301～350																	0 (0.0)
251～300																	0 (0.0)
201～250						2 (0.0)	1 (0.0)										3 (0.1)
176～200						6 (0.1)	4 (0.1)										10 (0.2)
151～175						6 (0.1)	4 (0.1)										10 (0.2)
126～150						9 (0.2)	24 (0.6)										33 (0.8)
101～125						16 (0.4)	51 (1.2)	1 (0.0)									68 (1.6)
76～100						53 (1.2)	107 (2.5)	3 (0.1)									163 (3.8)
51～75						165 (3.9)	302 (7.1)	16 (0.4)									483 (11.3)
26～50					1 (0.0)	660 (15.4)	1258 (29.4)	51 (1.2)									1970 (46.1)
合計	0 (0.0)	0 (0.0)	0 (0.0)	0 (0.0)	1 (0.0)	917 (21.4)	1751 (40.9)	71 (1.7)	0 (0.0)	0 (0.0)	0 (0.0)	0 (0.0)	0 (0.0)	0 (0.0)	0 (0.0)	0 (0.0)	2740 (64.1)
波高が25cm以下の回数																	1536 (35.9)
合計																	4276 (100.0)


付表-A.6.36(d) 石巻 f5周期帯領域における波高・波向階級別出現頻度統計

2010年 1月～2010年12月(年) 波向・波高階級別出現頻度表 (f5: 4.3～7.5秒) 観測地点: 石巻

波高 波向	NNE	NE	ENE	E	ESE	SE	SSE	S	SSW	SW	WSW	W	WNW	NW	NNW	N	合計
801～																	0 (0.0)
751～800																	0 (0.0)
701～750																	0 (0.0)
651～700																	0 (0.0)
601～650																	0 (0.0)
551～600																	0 (0.0)
501～550																	0 (0.0)
451～500																	0 (0.0)
401～450																	0 (0.0)
351～400																	0 (0.0)
301～350																	0 (0.0)
251～300																	0 (0.0)
201～250					1 (0.0)	1 (0.0)											2 (0.0)
176～200							1 (0.0)	3 (0.1)									4 (0.1)
151～175						6 (0.1)	12 (0.3)	2 (0.0)									20 (0.5)
126～150						7 (0.2)	44 (1.0)	12 (0.3)									63 (1.5)
101～125						8 (0.2)	67 (1.6)	20 (0.5)	2 (0.0)	1 (0.0)							98 (2.3)
76～100						22 (0.5)	169 (4.0)	47 (1.1)	8 (0.2)								246 (5.8)
51～75						107 (2.5)	587 (13.7)	80 (1.9)	9 (0.2)								783 (18.3)
26～50					2 (0.0)	311 (7.3)	1294 (30.3)	210 (4.9)	27 (0.6)	3 (0.1)	1 (0.0)						1848 (43.2)
合計	0 (0.0)	0 (0.0)	0 (0.0)	0 (0.0)	3 (0.1)	462 (10.8)	2174 (50.8)	374 (8.7)	46 (1.1)	4 (0.1)	1 (0.0)	0 (0.0)	0 (0.0)	0 (0.0)	0 (0.0)	0 (0.0)	3064 (71.7)
波高が25cm以下の回数																	1212 (28.3)
合計																	4276 (100.0)



石巻



付図-A.3.36 石巻 波高・波向別出現頻度図 (f2, f3, f4, f5, 全周期帯)