

付表-A.6.39(a) 小名浜 f2周期帯領域における波高・波向階級別出現頻度統計

2010年 1月～2010年12月(年) 波向・波高階級別出現頻度表 (f2: 16.0～25.6秒) 観測地点: 小名浜

波高 波向	NNE	NE	ENE	E	ESE	SE	SSE	S	SSW	SW	WSW	W	WNW	NW	NNW	N	合計
801～																	0 (0.0)
751～800																	0 (0.0)
701～750																	0 (0.0)
651～700																	0 (0.0)
601～650																	0 (0.0)
551～600																	0 (0.0)
501～550																	0 (0.0)
451～500																	0 (0.0)
401～450																	0 (0.0)
351～400																	0 (0.0)
301～350																	0 (0.0)
251～300				1 (0.0)		2 (0.0)											3 (0.1)
201～250				1 (0.0)		1 (0.0)											2 (0.0)
176～200																	0 (0.0)
151～175				1 (0.0)													1 (0.0)
126～150				1 (0.0)	5 (0.1)												6 (0.1)
101～125				18 (0.4)	7 (0.2)	2 (0.0)											27 (0.6)
76～100			2 (0.0)	24 (0.6)	26 (0.6)	3 (0.1)											55 (1.3)
51～75			2 (0.0)	49 (1.2)	64 (1.5)	18 (0.4)	2 (0.0)										135 (3.2)
26～50			5 (0.1)	92 (2.2)	224 (5.3)	58 (1.4)	7 (0.2)										386 (9.2)
合計	0 (0.0)	0 (0.0)	9 (0.2)	187 (4.5)	326 (7.8)	84 (2.0)	9 (0.2)	0 (0.0)	0 (0.0)	0 (0.0)	0 (0.0)	0 (0.0)	0 (0.0)	0 (0.0)	0 (0.0)	0 (0.0)	615 (14.7)
波高が25cm以下の回数																	3582 (85.3)
合計																	4197 (100.0)

付表-A.6.39(b) 小名浜 f3周期帯領域における波高・波向階級別出現頻度統計

2010年 1月～2010年12月(年) 波向・波高階級別出現頻度表 (f3: 10.7～14.0秒) 観測地点: 小名浜

波高 波向	NNE	NE	ENE	E	ESE	SE	SSE	S	SSW	SW	WSW	W	WNW	NW	NNW	N	合計
801～																	0 (0.0)
751～800																	0 (0.0)
701～750																	0 (0.0)
651～700																	0 (0.0)
601～650																	0 (0.0)
551～600																	0 (0.0)
501～550																	0 (0.0)
451～500			1 (0.0)														1 (0.0)
401～450			1 (0.0)	1 (0.0)													2 (0.0)
351～400				2 (0.0)	1 (0.0)	2 (0.0)	2 (0.0)	2 (0.0)									9 (0.2)
301～350					1 (0.0)	3 (0.1)	1 (0.0)										5 (0.1)
251～300	1 (0.0)	1 (0.0)	1 (0.0)	4 (0.1)	5 (0.1)	7 (0.2)	1 (0.0)	1 (0.0)									20 (0.5)
201～250	2 (0.0)	3 (0.1)	3 (0.1)	15 (0.4)	11 (0.3)	10 (0.2)	2 (0.0)										43 (1.0)
176～200	3 (0.1)	4 (0.1)	4 (0.1)	11 (0.3)	14 (0.3)	11 (0.3)	3 (0.1)										46 (1.1)
151～175			9 (0.2)	24 (0.6)	17 (0.4)	15 (0.4)	6 (0.1)										71 (1.7)
126～150	1 (0.0)	10 (0.2)	10 (0.2)	21 (0.5)	44 (1.0)	16 (0.4)	5 (0.1)	1 (0.0)									98 (2.3)
101～125	1 (0.0)	10 (0.2)	10 (0.2)	58 (1.4)	66 (1.6)	37 (0.9)	16 (0.4)										188 (4.5)
76～100			22 (0.5)	149 (3.6)	201 (4.8)	84 (2.0)	11 (0.3)										467 (11.1)
51～75			10 (0.2)	173 (4.1)	415 (9.9)	197 (4.7)	18 (0.4)										813 (19.4)
26～50	2 (0.0)	12 (0.3)	12 (0.3)	153 (3.6)	696 (16.6)	848 (20.2)	78 (1.9)	1 (0.0)									1790 (42.6)
合計	0 (0.0)	10 (0.2)	83 (2.0)	611 (14.6)	1471 (35.0)	1230 (29.3)	143 (3.4)	5 (0.1)	0 (0.0)	0 (0.0)	0 (0.0)	0 (0.0)	0 (0.0)	0 (0.0)	0 (0.0)	0 (0.0)	3553 (84.7)
波高が25cm以下の回数																	644 (15.3)
合計																	4197 (100.0)

付表-A. 6. 39(c) 小名浜 f4周期帯領域における波高・波向階級別出現頻度統計

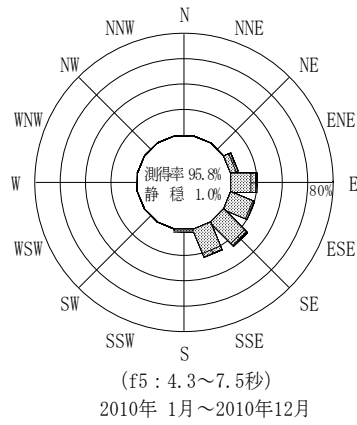
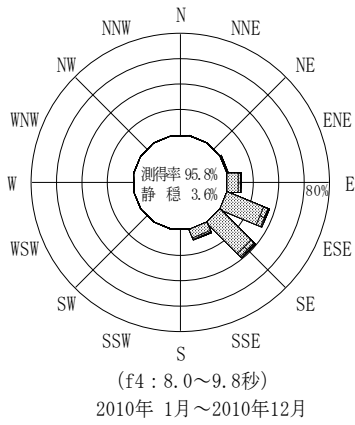
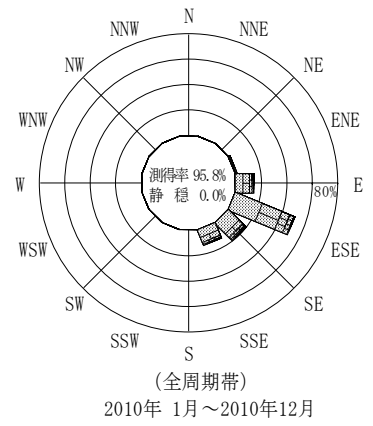
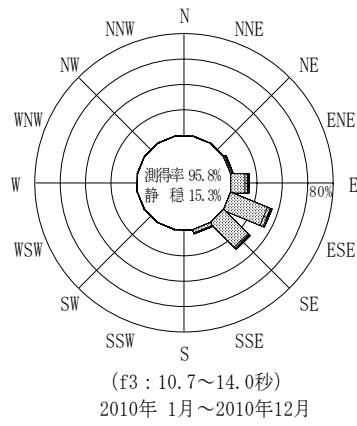
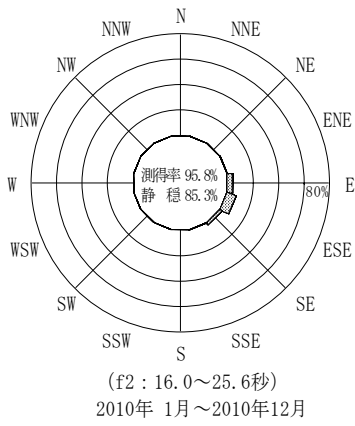
2010年 1月～2010年12月(年) 波向・波高階級別出現頻度表 (f4: 8.0～9.8秒) 観測地点: 小名浜

波高 波向	NNE	NE	ENE	E	ESE	SE	SSE	S	SSW	SW	WSW	W	WNW	NW	NNW	N	合計	
801～																	0 (0.0)	
751～800																	0 (0.0)	
701～750																	0 (0.0)	
651～700																	0 (0.0)	
601～650																	0 (0.0)	
551～600																	0 (0.0)	
501～550																	0 (0.0)	
451～500																	0 (0.0)	
401～450																	0 (0.0)	
351～400																	0 (0.0)	
301～350				1 (0.0)	1 (0.0)	3 (0.1)											5 (0.1)	
251～300						4 (0.1)	1 (0.0)										5 (0.1)	
201～250			1 (0.0)	5 (0.1)	7 (0.2)	7 (0.2)	7 (0.2)										27 (0.6)	
176～200				3 (0.1)	5 (0.1)	17 (0.4)	4 (0.1)										29 (0.7)	
151～175			1 (0.0)	8 (0.2)	31 (0.7)	28 (0.7)	10 (0.2)										78 (1.9)	
126～150			2 (0.0)	20 (0.5)	51 (1.2)	50 (1.2)	21 (0.5)	1 (0.0)									145 (3.5)	
101～125			5 (0.1)	53 (1.3)	96 (2.3)	93 (2.2)	36 (0.9)	1 (0.0)									284 (6.8)	
76～100			14 (0.3)	105 (2.5)	226 (5.4)	194 (4.6)	42 (1.0)										581 (13.8)	
51～75			12 (0.3)	138 (3.3)	503 (12.0)	440 (10.5)	92 (2.2)										1185 (28.2)	
26～50	1 (0.0)		6 (0.1)	127 (3.0)	587 (14.0)	818 (19.5)	167 (4.0)	1 (0.0)									1707 (40.7)	
合計	1 (0.0)	0 (0.0)	41 (1.0)	460 (11.0)	1507 (35.9)	1654 (39.4)	380 (9.1)	3 (0.1)	0 (0.0)	0 (0.0)	0 (0.0)	0 (0.0)	0 (0.0)	0 (0.0)	0 (0.0)	0 (0.0)	4046 (96.4)	
																	波高が25cm以下の回数	151 (3.6)
																	合計	4197 (100.0)


付表-A. 6. 39(d) 小名浜 f5周期帯領域における波高・波向階級別出現頻度統計

2010年 1月～2010年12月(年) 波向・波高階級別出現頻度表 (f5: 4.3～7.5秒) 観測地点: 小名浜

波高 波向	NNE	NE	ENE	E	ESE	SE	SSE	S	SSW	SW	WSW	W	WNW	NW	NNW	N	合計	
801～																	0 (0.0)	
751～800																	0 (0.0)	
701～750																	0 (0.0)	
651～700																	0 (0.0)	
601～650																	0 (0.0)	
551～600																	0 (0.0)	
501～550																	0 (0.0)	
451～500																	0 (0.0)	
401～450																	0 (0.0)	
351～400																	0 (0.0)	
301～350																	0 (0.0)	
251～300					1 (0.0)	1 (0.0)											2 (0.0)	
201～250			2 (0.0)	2 (0.0)	1 (0.0)	11 (0.3)	1 (0.0)	3 (0.1)									20 (0.5)	
176～200			3 (0.1)	8 (0.2)	1 (0.0)	9 (0.2)	4 (0.1)	2 (0.0)									27 (0.6)	
151～175		1 (0.0)	4 (0.1)	27 (0.6)	2 (0.0)	15 (0.4)	4 (0.1)	5 (0.1)									58 (1.4)	
126～150			12 (0.3)	47 (1.1)	13 (0.3)	38 (0.9)	37 (0.9)	3 (0.1)									150 (3.6)	
101～125			48 (1.1)	109 (2.6)	39 (0.9)	56 (1.3)	89 (2.1)	11 (0.3)									352 (8.4)	
76～100			55 (1.3)	182 (4.3)	160 (3.8)	161 (3.8)	170 (4.1)	20 (0.5)									748 (17.8)	
51～75			75 (1.8)	326 (7.8)	350 (8.3)	375 (8.9)	331 (7.9)	17 (0.4)									1474 (35.1)	
26～50			55 (1.3)	162 (3.9)	281 (6.7)	442 (10.5)	358 (8.5)	27 (0.6)	1 (0.0)								1326 (31.6)	
合計	0 (0.0)	1 (0.0)	254 (6.1)	863 (20.6)	848 (20.2)	1108 (26.4)	994 (23.7)	88 (2.1)	1 (0.0)	0 (0.0)	0 (0.0)	0 (0.0)	0 (0.0)	0 (0.0)	0 (0.0)	0 (0.0)	4157 (99.0)	
																	波高が25cm以下の回数	40 (1.0)
																	合計	4197 (100.0)



小名浜



付図-A.3.39 小名浜 波高・波向別出現頻度図 (f2, f3, f4, f5, 全周期帯)