

付表-A.6.11(a) 伏木富山 f2周期帯領域における波高・波向階級別出現頻度統計

2010年 1月～2010年12月(年) 波向・波高階級別出現頻度表 (f2: 16.0～25.6秒) 観測地点: 伏木富山

波高 波向	NNE	NE	ENE	E	ESE	SE	SSE	S	SSW	SW	WSW	W	WNW	NW	NNW	N	合計
801～																	0 (0.0)
751～800																	0 (0.0)
701～750																	0 (0.0)
651～700																	0 (0.0)
601～650																	0 (0.0)
551～600																	0 (0.0)
501～550																	0 (0.0)
451～500																	0 (0.0)
401～450																	0 (0.0)
351～400																	0 (0.0)
301～350																	0 (0.0)
251～300																	0 (0.0)
201～250																	0 (0.0)
176～200																	0 (0.0)
151～175																	0 (0.0)
126～150																	0 (0.0)
101～125																	0 (0.0)
76～100																	0 (0.0)
51～75																	0 (0.0)
26～50		7 (0.2)	7 (0.2)	6 (0.1)	1 (0.0)												21 (0.5)
合計	0 (0.0)	7 (0.2)	7 (0.2)	6 (0.1)	1 (0.0)	0 (0.0)	0 (0.0)	0 (0.0)	0 (0.0)	0 (0.0)	0 (0.0)	0 (0.0)	0 (0.0)	0 (0.0)	0 (0.0)	0 (0.0)	21 (0.5)
波高が25cm以下の回数																	4309 (99.5)
合計																	4330 (100.0)

付表-A.6.11(b) 伏木富山 f3周期帯領域における波高・波向階級別出現頻度統計

2010年 1月～2010年12月(年) 波向・波高階級別出現頻度表 (f3: 10.7～14.0秒) 観測地点: 伏木富山

波高 波向	NNE	NE	ENE	E	ESE	SE	SSE	S	SSW	SW	WSW	W	WNW	NW	NNW	N	合計
801～																	0 (0.0)
751～800																	0 (0.0)
701～750																	0 (0.0)
651～700																	0 (0.0)
601～650																	0 (0.0)
551～600																	0 (0.0)
501～550																	0 (0.0)
451～500																	0 (0.0)
401～450																	0 (0.0)
351～400																	0 (0.0)
301～350																	0 (0.0)
251～300																	0 (0.0)
201～250																	0 (0.0)
176～200																	0 (0.0)
151～175																	0 (0.0)
126～150																	0 (0.0)
101～125	1 (0.0)	3 (0.1)															4 (0.1)
76～100	1 (0.0)	30 (0.7)	1 (0.0)	1 (0.0)													33 (0.8)
51～75	15 (0.3)	56 (1.3)	2 (0.0)														73 (1.7)
26～50	52 (1.2)	122 (2.8)	24 (0.6)	3 (0.1)	1 (0.0)											1 (0.0)	203 (4.7)
合計	69 (1.6)	211 (4.9)	27 (0.6)	4 (0.1)	1 (0.0)	0 (0.0)	0 (0.0)	0 (0.0)	0 (0.0)	0 (0.0)	0 (0.0)	0 (0.0)	0 (0.0)	0 (0.0)	0 (0.0)	1 (0.0)	313 (7.2)
波高が25cm以下の回数																	4017 (92.8)
合計																	4330 (100.0)

付表-A.6.11(c) 伏木富山 f4周期帯領域における波高・波向階級別出現頻度統計

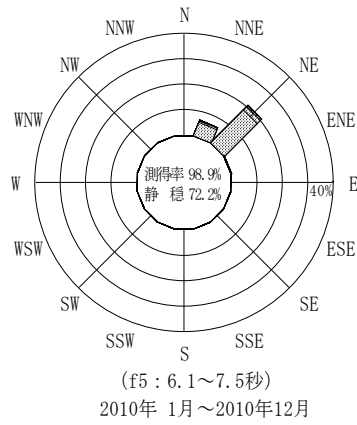
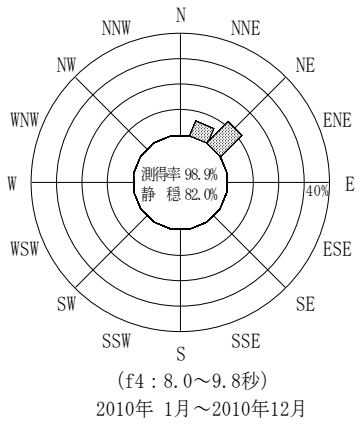
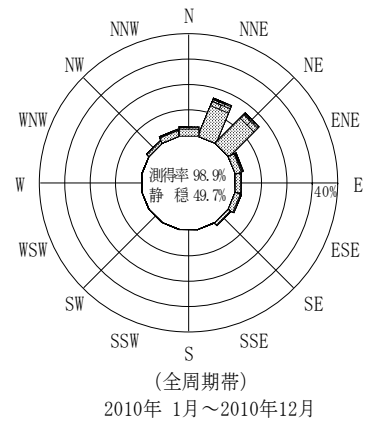
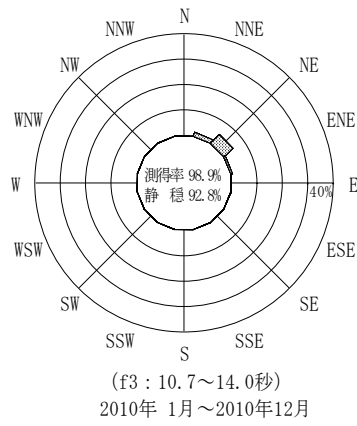
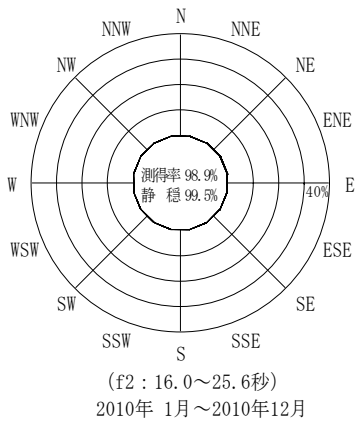
2010年 1月～2010年12月(年) 波向・波高階級別出現頻度表 (f4: 8.0～9.8秒) 観測地点: 伏木富山

波高 波向	NNE	NE	ENE	E	ESE	SE	SSE	S	SSW	SW	WSW	W	WNW	NW	NNW	N	合計
801～																	0 (0.0)
751～800																	0 (0.0)
701～750																	0 (0.0)
651～700																	0 (0.0)
601～650																	0 (0.0)
551～600																	0 (0.0)
501～550																	0 (0.0)
451～500																	0 (0.0)
401～450																	0 (0.0)
351～400																	0 (0.0)
301～350																	0 (0.0)
251～300																	0 (0.0)
201～250																	0 (0.0)
176～200																	0 (0.0)
151～175																	0 (0.0)
126～150		1 (0.0)															1 (0.0)
101～125	1 (0.0)	4 (0.1)															5 (0.1)
76～100	19 (0.4)	23 (0.5)															42 (1.0)
51～75	46 (1.1)	106 (2.4)															152 (3.5)
26～50	203 (4.7)	378 (8.7)															581 (13.4)
合計	269 (6.2)	512 (11.8)	0 (0.0)	0 (0.0)	0 (0.0)	0 (0.0)	0 (0.0)	0 (0.0)	0 (0.0)	0 (0.0)	0 (0.0)	0 (0.0)	0 (0.0)	0 (0.0)	0 (0.0)	0 (0.0)	781 (18.0)
波高が25cm以下の回数																	3549 (82.0)
合計																	4330 (100.0)

付表-A.6.11(d) 伏木富山 f5周期帯領域における波高・波向階級別出現頻度統計


2010年 1月～2010年12月(年) 波向・波高階級別出現頻度表 (f5: 6.1～7.5秒) 観測地点: 伏木富山

波高 波向	NNE	NE	ENE	E	ESE	SE	SSE	S	SSW	SW	WSW	W	WNW	NW	NNW	N	合計
801～																	0 (0.0)
751～800																	0 (0.0)
701～750																	0 (0.0)
651～700																	0 (0.0)
601～650																	0 (0.0)
551～600																	0 (0.0)
501～550																	0 (0.0)
451～500																	0 (0.0)
401～450																	0 (0.0)
351～400																	0 (0.0)
301～350																	0 (0.0)
251～300																	0 (0.0)
201～250	1 (0.0)	2 (0.0)															3 (0.1)
176～200	3 (0.1)	14 (0.3)															17 (0.4)
151～175	7 (0.2)	17 (0.4)															24 (0.6)
126～150	9 (0.2)	31 (0.7)															40 (0.9)
101～125	20 (0.5)	44 (1.0)															64 (1.5)
76～100	24 (0.6)	76 (1.8)															100 (2.3)
51～75	33 (0.8)	164 (3.8)	1 (0.0)														198 (4.6)
26～50	190 (4.4)	555 (12.8)	9 (0.2)													2 (0.0)	756 (17.5)
合計	287 (6.6)	903 (20.9)	10 (0.2)	0 (0.0)	0 (0.0)	0 (0.0)	0 (0.0)	0 (0.0)	0 (0.0)	0 (0.0)	0 (0.0)	0 (0.0)	0 (0.0)	0 (0.0)	0 (0.0)	2 (0.0)	1202 (27.8)
波高が25cm以下の回数																	3128 (72.2)
合計																	4330 (100.0)



伏木富山

波高 (m)



付図-A.3.11 伏木富山 波高・波向別出現頻度図 (f2, f3, f4, f5, 全周期帯)