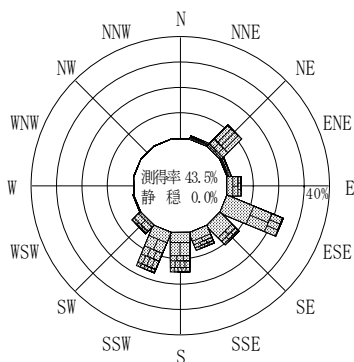


付表-B.4.72 徳島海陽沖 波高・波向別出現頻度統計（連続観測，2010年1月～2010年12月）  
 2010年1月～2010年12月（年） 波高・波向階級別出現頻度表（有義波） 観測地点：徳島海陽沖

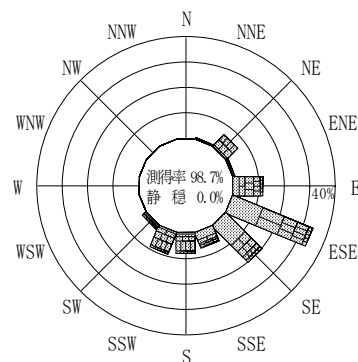
波高	波向	NNE	NE	ENE	E	ESE	SE	SSE	S	SSW	SW	WSW	W	WNW	NW	NNW	N	合計
801～																		0 (0.0)
751～800																		0 (0.0)
701～750																		0 (0.0)
651～700																		0 (0.0)
601～650										3 (0.0)								3 (0.0)
551～600										6 (0.0)								6 (0.0)
501～550					3 (0.0)	2 (0.0)	8 (0.0)	2 (0.0)	7 (0.0)									22 (0.1)
451～500					12 (0.0)	9 (0.0)	8 (0.0)	2 (0.0)	12 (0.0)	1 (0.0)								44 (0.2)
401～450					30 (0.1)	26 (0.1)	18 (0.1)	5 (0.0)	19 (0.1)	15 (0.1)								113 (0.5)
351～400					48 (0.2)	71 (0.3)	27 (0.1)	5 (0.0)	27 (0.1)	21 (0.1)								199 (0.8)
301～350			3 (0.0)		115 (0.5)	116 (0.5)	33 (0.1)	7 (0.0)	45 (0.2)	86 (0.4)								405 (1.7)
251～300		16 (0.1)	91 (0.4)	10 (0.0)	152 (0.6)	267 (1.1)	38 (0.2)	46 (0.2)	183 (0.7)	193 (0.8)	8 (0.0)							1004 (4.1)
201～250		31 (0.1)	403 (1.6)	13 (0.1)	199 (0.8)	575 (2.4)	204 (0.8)	81 (0.3)	275 (1.1)	499 (2.0)	54 (0.2)							2334 (9.5)
176～200		10 (0.0)	271 (1.1)	39 (0.2)	178 (0.7)	449 (1.8)	194 (0.8)	118 (0.5)	217 (0.9)	310 (1.3)	49 (0.2)							1835 (7.5)
151～175		10 (0.0)	145 (0.6)	28 (0.1)	281 (1.1)	630 (2.6)	356 (1.5)	216 (0.9)	398 (1.6)	443 (1.8)	88 (0.4)	2 (0.0)						2597 (10.6)
126～150		11 (0.0)	40 (0.2)	22 (0.1)	247 (1.0)	773 (3.2)	463 (1.9)	300 (1.2)	555 (2.3)	518 (2.1)	88 (0.4)	2 (0.0)						3019 (12.4)
101～125		17 (0.1)	47 (0.2)	18 (0.1)	248 (1.0)	1058 (4.3)	482 (2.0)	320 (1.3)	570 (2.3)	400 (1.6)	94 (0.4)	4 (0.0)						3258 (13.3)
76～100		23 (0.1)	22 (0.1)	15 (0.1)	308 (1.3)	1378 (5.6)	782 (3.2)	420 (1.7)	635 (2.6)	349 (1.4)	47 (0.2)	6 (0.0)			1 (0.0)		2 (0.0)	3988 (16.3)
51～75		12 (0.0)	7 (0.0)	6 (0.0)	222 (0.9)	1656 (6.8)	1368 (5.6)	479 (2.0)	415 (1.7)	172 (0.7)	18 (0.1)	2 (0.0)		1 (0.0)			3 (0.0)	4362 (17.8)
26～50		6 (0.0)	4 (0.0)	1 (0.0)	55 (0.2)	353 (1.4)	361 (1.5)	193 (0.8)	160 (0.7)	54 (0.2)	4 (0.0)					1 (0.0)	1 (0.0)	1193 (4.9)
合計		136 (0.6)	1033 (4.2)	152 (0.6)	2098 (8.6)	7363 (30.1)	4351 (17.8)	2194 (9.0)	3518 (14.4)	3061 (12.5)	450 (1.8)	16 (0.1)	1 (0.0)	2 (0.0)	0 (0.0)	1 (0.0)	6 (0.0)	24382 (99.8)

(連続観測)

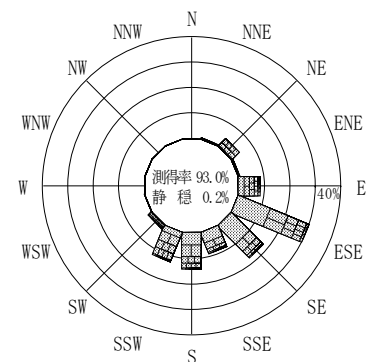
有義波が25cm以下の回数	61 (0.2)
合計	24443 (100.0)



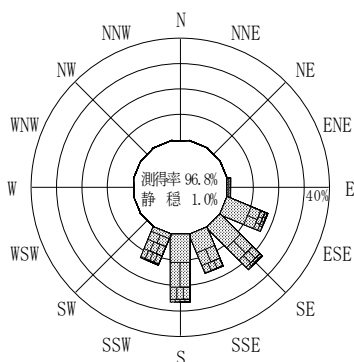
2009年12月～2010年2月 (冬)



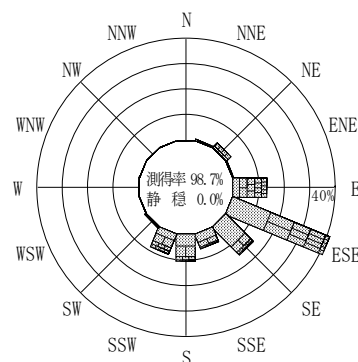
2010年3月～2010年5月 (春)



2010年1月～2010年12月 (年)



2010年6月～2010年8月 (夏)



2010年9月～2010年11月 (秋)

徳島海陽沖

波高(m)



(連続観測)

付図-B.2.72 徳島海陽沖 波高・波向別出現頻度図（連続観測）