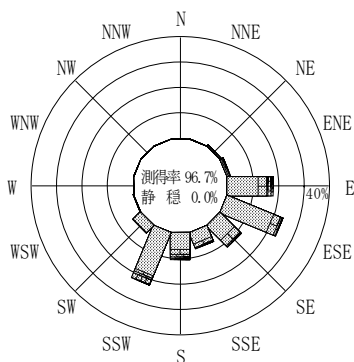


付表-B.4.70 三重尾鷲沖 波高・波向別出現頻度統計（連続観測，2010年1月～2010年12月）  
 2010年1月～2010年12月（年） 波高・波向階級別出現頻度表（有義波） 観測地点：三重尾鷲沖

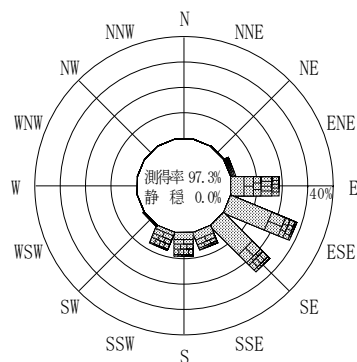
波高	波向	NNE	NE	ENE	E	ESE	SE	SSE	S	SSW	SW	WSW	W	WNW	NW	NNW	N	合計
801～																		0 (0.0)
751～800																		0 (0.0)
701～750																		0 (0.0)
651～700																		0 (0.0)
601～650																		0 (0.0)
551～600																		0 (0.0)
501～550					13 (0.1)			6 (0.0)										19 (0.1)
451～500				6 (0.0)	32 (0.1)			9 (0.0)			1 (0.0)							48 (0.2)
401～450				10 (0.0)	29 (0.1)	2 (0.0)		15 (0.1)			12 (0.0)	3 (0.0)						71 (0.3)
351～400				6 (0.0)	84 (0.3)	16 (0.1)		14 (0.1)	3 (0.0)		27 (0.1)	16 (0.1)						166 (0.7)
301～350			1 (0.0)	21 (0.1)	193 (0.8)	58 (0.2)		44 (0.2)	30 (0.1)		34 (0.1)	20 (0.1)	1 (0.0)			1 (0.0)		403 (1.6)
251～300			5 (0.0)	18 (0.1)	216 (0.8)	62 (0.2)		103 (0.4)	61 (0.2)		70 (0.3)	109 (0.4)	10 (0.0)	1 (0.0)				655 (2.6)
201～250			8 (0.0)	50 (0.2)	321 (1.3)	178 (0.7)		220 (0.9)	83 (0.3)		180 (0.7)	246 (1.0)	11 (0.0)	1 (0.0)				1298 (5.1)
176～200	1 (0.0)	5 (0.0)	24 (0.1)	158 (0.6)	220 (0.9)	129 (0.5)		57 (0.2)	172 (0.7)		193 (0.8)	7 (0.0)						966 (3.8)
151～175		4 (0.0)	27 (0.1)	219 (0.9)	311 (1.2)	113 (0.4)		90 (0.4)	260 (1.0)		346 (1.4)	5 (0.0)						1375 (5.4)
126～150	2 (0.0)	15 (0.1)	33 (0.1)	297 (1.2)	478 (1.9)	360 (1.4)		264 (1.0)	475 (1.9)		510 (2.0)	11 (0.0)	1 (0.0)					2446 (9.6)
101～125	1 (0.0)	13 (0.1)	59 (0.2)	471 (1.8)	774 (3.0)	766 (3.0)		579 (2.3)	617 (2.4)		510 (2.0)	11 (0.0)	4 (0.0)					3805 (14.9)
76～100		4 (0.0)	32 (0.1)	608 (2.4)	1497 (5.9)	1332 (5.2)		469 (1.8)	548 (2.1)		404 (1.6)	30 (0.1)	1 (0.0)					4925 (19.3)
51～75		3 (0.0)	10 (0.0)	698 (2.7)	2414 (9.5)	1807 (7.1)		455 (1.8)	483 (1.9)		702 (2.8)	83 (0.3)	3 (0.0)					6658 (26.1)
26～50		14 (0.1)	35 (0.1)	394 (1.5)	785 (3.1)	415 (1.6)		165 (0.6)	198 (0.8)		468 (1.8)	181 (0.7)	2 (0.0)					2657 (10.4)
合計		4 (0.0)	72 (0.3)	331 (1.3)	3733 (14.6)	6795 (26.7)		5333 (20.9)	2256 (8.8)		3076 (12.1)	3528 (13.8)	350 (1.4)	13 (0.1)	1 (0.0)	0 (0.0)	0 (0.0)	25492 (100.0)

(連続観測)

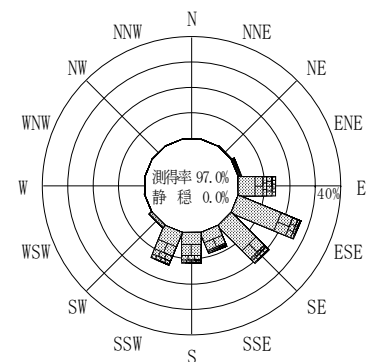
有義波が25cm以下の回数	0 (0.0)
合計	25492 (100.0)



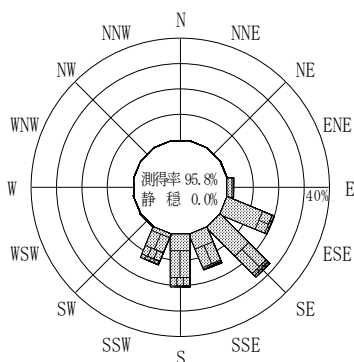
2009年12月～2010年2月（冬）



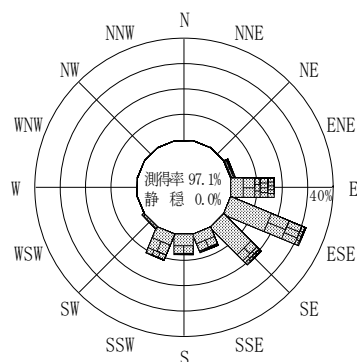
2010年3月～2010年5月（春）



2010年1月～2010年12月（年）



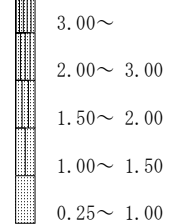
2010年6月～2010年8月（夏）



2010年9月～2010年11月（秋）

三重尾鷲沖

波高(m)



(連続観測)

付図-B.2.70 三重尾鷲沖 波高・波向別出現頻度図（連続観測）