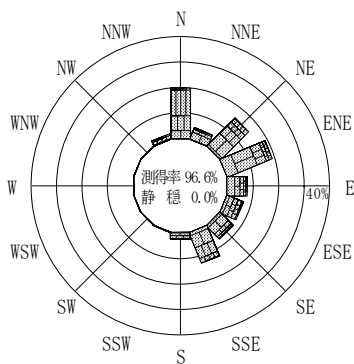


付表-B.4.63 岩手北部沖 波高・波向別出現頻度統計（連続観測，2010年1月～2010年12月）
 2010年1月～2010年12月（年） 波高・波向階級別出現頻度表（有義波） 観測地点：岩手北部沖

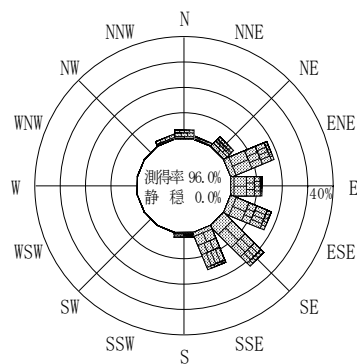
波高	波向	NNE	NE	ENE	E	ESE	SE	SSE	S	SSW	SW	WSW	W	WNW	NW	NNW	N	合計
801～				34 (0.1)	7 (0.0)	8 (0.0)												49 (0.2)
751～800				14 (0.1)		3 (0.0)												17 (0.1)
701～750				7 (0.0)		4 (0.0)												11 (0.0)
651～700				6 (0.0)		2 (0.0)	1 (0.0)											9 (0.0)
601～650			1 (0.0)	4 (0.0)		2 (0.0)	1 (0.0)	1 (0.0)										9 (0.0)
551～600		1 (0.0)	7 (0.0)	2 (0.0)	3 (0.0)	1 (0.0)	5 (0.0)	3 (0.0)										22 (0.1)
501～550		1 (0.0)	16 (0.1)	20 (0.1)	11 (0.0)	1 (0.0)	13 (0.1)	1 (0.0)										63 (0.3)
451～500		3 (0.0)	42 (0.2)	43 (0.2)	14 (0.1)	13 (0.1)	7 (0.0)	3 (0.0)										125 (0.5)
401～450		8 (0.0)	75 (0.3)	50 (0.2)	18 (0.1)	17 (0.1)	32 (0.1)	28 (0.1)							5 (0.0)	1 (0.0)		234 (0.9)
351～400		9 (0.0)	67 (0.3)	61 (0.2)	25 (0.1)	49 (0.2)	36 (0.1)	21 (0.1)									3 (0.0)	271 (1.1)
301～350		31 (0.1)	91 (0.4)	99 (0.4)	54 (0.2)	105 (0.4)	72 (0.3)	31 (0.1)	1 (0.0)					3 (0.0)	32 (0.1)	47 (0.2)		566 (2.3)
251～300		73 (0.3)	126 (0.5)	193 (0.8)	125 (0.5)	156 (0.6)	156 (0.6)	196 (0.8)	3 (0.0)					1 (0.0)	2 (0.0)	88 (0.4)	242 (1.0)	1361 (5.5)
201～250		57 (0.2)	184 (0.7)	440 (1.8)	397 (1.6)	374 (1.5)	330 (1.3)	567 (2.3)	60 (0.2)	1 (0.0)				2 (0.0)	124 (0.5)	470 (1.9)		3006 (12.0)
176～200		54 (0.2)	142 (0.6)	324 (1.3)	346 (1.4)	319 (1.3)	221 (0.9)	434 (1.7)	73 (0.3)	5 (0.0)					92 (0.4)	289 (1.2)		2299 (9.2)
151～175		102 (0.4)	170 (0.7)	502 (2.0)	468 (1.9)	406 (1.6)	520 (2.1)	468 (1.9)	74 (0.3)	5 (0.0)				1 (0.0)	52 (0.2)	313 (1.3)		3081 (12.4)
126～150		120 (0.5)	226 (0.9)	586 (2.3)	567 (2.3)	647 (2.6)	942 (3.8)	704 (2.8)	124 (0.5)	1 (0.0)	1 (0.0)				20 (0.1)	216 (0.9)		4154 (16.7)
101～125		85 (0.3)	136 (0.5)	625 (2.5)	620 (2.5)	602 (2.4)	1028 (4.1)	962 (3.9)	124 (0.5)	3 (0.0)	1 (0.0)				11 (0.0)	96 (0.4)		4293 (17.2)
76～100		25 (0.1)	52 (0.2)	367 (1.5)	367 (1.5)	431 (1.7)	897 (3.6)	1135 (4.5)	72 (0.3)	4 (0.0)					4 (0.0)	47 (0.2)		3401 (13.6)
51～75		18 (0.1)	4 (0.0)	83 (0.3)	166 (0.7)	309 (1.2)	611 (2.4)	689 (2.8)	49 (0.2)	1 (0.0)							2 (0.0)	1932 (7.7)
26～50			3 (0.0)	7 (0.0)	5 (0.0)	4 (0.0)	12 (0.0)	12 (0.0)	1 (0.0)									44 (0.2)
合計		587 (2.4)	1342 (5.4)	3467 (13.9)	3193 (12.8)	3453 (13.8)	4884 (19.6)	5255 (21.1)	581 (2.3)	20 (0.1)	2 (0.0)	0 (0.0)	0 (0.0)	1 (0.0)	8 (0.0)	428 (1.7)	1726 (6.9)	24947 (100.0)

(連続観測)

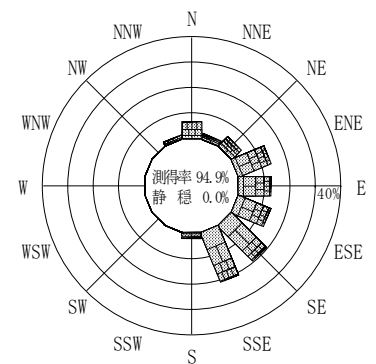
有義波が25cm以下の回数	0 (0.0)
合計	24947 (100.0)



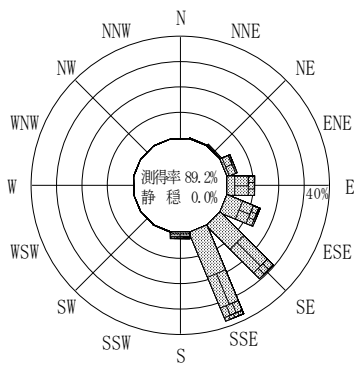
2009年12月～2010年2月（冬）



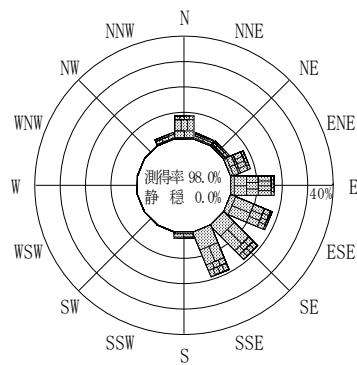
2010年3月～2010年5月（春）



2010年1月～2010年12月（年）



2010年6月～2010年8月（夏）



2010年9月～2010年11月（秋）

岩手北部沖

波高(m)



(連続観測)

付図-B.2.63 岩手北部沖 波高・波向別出現頻度図（連続観測）