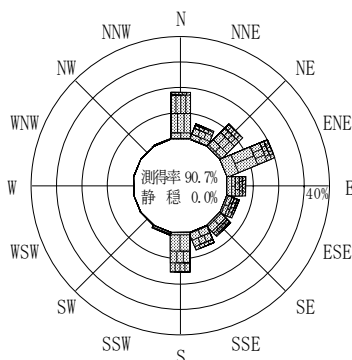


付表-B.4.64 岩手中部沖 波高・波向別出現頻度統計（連続観測，2010年1月～2010年12月）
 2010年1月～2010年12月（年） 波高・波向階級別出現頻度表（有義波） 観測地点：岩手中部沖

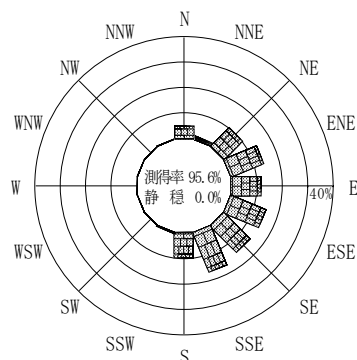
波高	波向	NNE	NE	ENE	E	ESE	SE	SSE	S	SSW	SW	WSW	W	WNW	NW	NNW	N	合計	
801～						2 (0.0)												2 (0.0)	
751～800					2 (0.0)	5 (0.0)	1 (0.0)											8 (0.0)	
701～750				5 (0.0)	9 (0.0)	8 (0.0)												22 (0.1)	
651～700	1 (0.0)	1 (0.0)	6 (0.0)	6 (0.0)	4 (0.0)													18 (0.1)	
601～650		1 (0.0)	8 (0.0)	6 (0.0)	6 (0.0)			2 (0.0)										23 (0.1)	
551～600		4 (0.0)	9 (0.0)	16 (0.1)	4 (0.0)	3 (0.0)	8 (0.0)											44 (0.2)	
501～550	2 (0.0)	41 (0.2)	11 (0.0)	23 (0.1)	10 (0.0)	13 (0.1)	10 (0.0)											110 (0.4)	
451～500	1 (0.0)	65 (0.3)	25 (0.1)	35 (0.1)	10 (0.0)	14 (0.1)	25 (0.1)	3 (0.0)									1 (0.0)	179 (0.7)	
401～450	12 (0.0)	116 (0.5)	37 (0.1)	22 (0.1)	34 (0.1)	13 (0.1)	21 (0.1)	5 (0.0)										260 (1.0)	
351～400	14 (0.1)	128 (0.5)	87 (0.3)	48 (0.2)	75 (0.3)	32 (0.1)	51 (0.2)	24 (0.1)	1 (0.0)								8 (0.0)	468 (1.9)	
301～350	29 (0.1)	111 (0.4)	97 (0.4)	81 (0.3)	89 (0.4)	92 (0.4)	84 (0.3)	84 (0.3)	3 (0.0)									97 (0.4)	767 (3.1)
251～300	31 (0.1)	175 (0.7)	257 (1.0)	156 (0.6)	156 (0.6)	200 (0.8)	187 (0.7)	298 (1.2)	3 (0.0)						8 (0.0)		170 (0.7)	1641 (6.5)	
201～250	120 (0.5)	305 (1.2)	454 (1.8)	332 (1.3)	372 (1.5)	237 (0.9)	393 (1.6)	542 (2.2)	9 (0.0)						20 (0.1)		378 (1.5)	3162 (12.6)	
176～200	75 (0.3)	207 (0.8)	328 (1.3)	318 (1.3)	232 (0.9)	212 (0.8)	327 (1.3)	364 (1.5)	9 (0.0)	1 (0.0)					13 (0.1)		234 (0.9)	2320 (9.3)	
151～175	99 (0.4)	229 (0.9)	513 (2.0)	388 (1.5)	318 (1.3)	438 (1.7)	589 (2.3)	444 (1.8)	22 (0.1)								22 (0.1)	316 (1.3)	3378 (13.5)
126～150	73 (0.3)	195 (0.8)	502 (2.0)	487 (1.9)	567 (2.3)	725 (2.9)	1013 (4.0)	651 (2.6)	30 (0.1)	3 (0.0)					48 (0.2)		235 (0.9)	4529 (18.1)	
101～125	80 (0.3)	135 (0.5)	348 (1.4)	381 (1.5)	503 (2.0)	698 (2.8)	1131 (4.5)	707 (2.8)	36 (0.1)	5 (0.0)					1 (0.0)	14 (0.1)	128 (0.5)	4167 (16.6)	
76～100	42 (0.2)	72 (0.3)	231 (0.9)	257 (1.0)	364 (1.5)	469 (1.9)	896 (3.6)	524 (2.1)	34 (0.1)	4 (0.0)	2 (0.0)						10 (0.0)	48 (0.2)	2953 (11.8)
51～75	4 (0.0)	10 (0.0)	50 (0.2)	73 (0.3)	106 (0.4)	225 (0.9)	348 (1.4)	178 (0.7)	14 (0.1)	1 (0.0)								1 (0.0)	1010 (4.0)
26～50					1 (0.0)	1 (0.0)	1 (0.0)	5 (0.0)											8 (0.0)
合計		583 (2.3)	1795 (7.2)	2968 (11.8)	2640 (10.5)	2866 (11.4)	3373 (13.5)	5086 (20.3)	3829 (15.3)	161 (0.6)	14 (0.1)	2 (0.0)	0 (0.0)	0 (0.0)	1 (0.0)	135 (0.5)	1616 (6.4)	25069 (100.0)	

(連続観測)

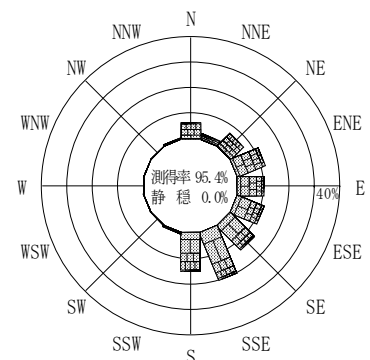
有義波が25cm以下の回数	0 (0.0)
合計	25069 (100.0)



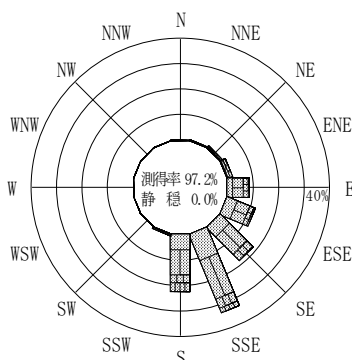
2009年12月～2010年2月（冬）



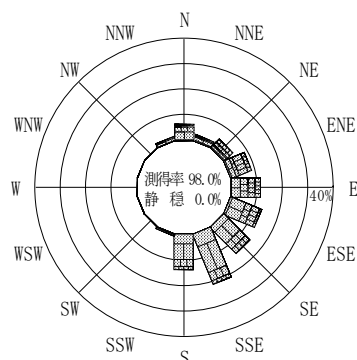
2010年3月～2010年5月（春）



2010年1月～2010年12月（年）



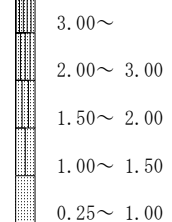
2010年6月～2010年8月（夏）



2010年9月～2010年11月（秋）

岩手中部沖

波高(m)



(連続観測)

付図-B.2.64 岩手中部沖 波高・波向別出現頻度図（連続観測）