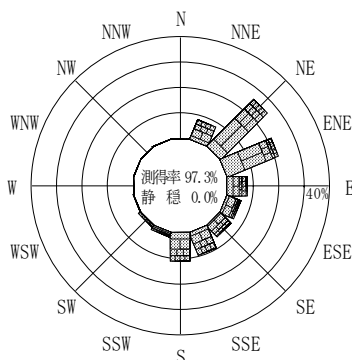


付表-B.4.66 宮城北部沖 波高・波向別出現頻度統計（連続観測，2010年1月～2010年12月）
 2010年1月～2010年12月（年） 波高・波向階級別出現頻度表（有義波） 観測地点：宮城北部沖

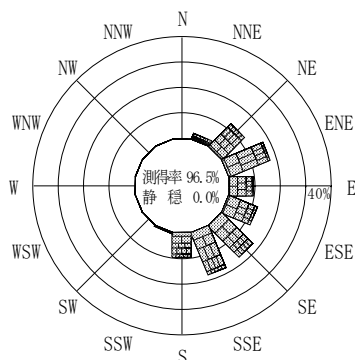
波高	波向	NNE	NE	ENE	E	ESE	SE	SSE	S	SSW	SW	WSW	W	WNW	NW	NNW	N	合計
801～			8 (0.0)			1 (0.0)												9 (0.0)
751～800			7 (0.0)			2 (0.0)	2 (0.0)											11 (0.0)
701～750			2 (0.0)			5 (0.0)	3 (0.0)											10 (0.0)
651～700			1 (0.0)		1 (0.0)	9 (0.0)	1 (0.0)											12 (0.1)
601～650			4 (0.0)	4 (0.0)	7 (0.0)	5 (0.0)	2 (0.0)	3 (0.0)										25 (0.1)
551～600			10 (0.0)	3 (0.0)	22 (0.1)	4 (0.0)	9 (0.0)	7 (0.0)										55 (0.2)
501～550			46 (0.2)	12 (0.1)	39 (0.2)	5 (0.0)	22 (0.1)	9 (0.0)										133 (0.6)
451～500			57 (0.2)	28 (0.1)	61 (0.3)	12 (0.1)	31 (0.1)	13 (0.1)										202 (0.9)
401～450		3 (0.0)	84 (0.4)	42 (0.2)	33 (0.1)	9 (0.0)	33 (0.1)	31 (0.1)										235 (1.0)
351～400		37 (0.2)	120 (0.5)	36 (0.2)	12 (0.1)	27 (0.1)	42 (0.2)	33 (0.1)	12 (0.1)	1 (0.0)								320 (1.4)
301～350		48 (0.2)	147 (0.6)	91 (0.4)	42 (0.2)	72 (0.3)	84 (0.4)	46 (0.2)	91 (0.4)	2 (0.0)								623 (2.6)
251～300		49 (0.2)	262 (1.1)	243 (1.0)	129 (0.5)	141 (0.6)	113 (0.5)	126 (0.5)	210 (0.9)	13 (0.1)	20 (0.1)	6 (0.0)	1 (0.0)	2 (0.0)				1315 (5.6)
201～250		139 (0.6)	445 (1.9)	443 (1.9)	401 (1.7)	213 (0.9)	197 (0.8)	470 (2.0)	397 (1.7)	42 (0.2)	32 (0.1)	1 (0.0)					1 (0.0)	2786 (11.8)
176～200		74 (0.3)	266 (1.1)	369 (1.6)	397 (1.7)	274 (1.2)	213 (0.9)	351 (1.5)	224 (0.9)	10 (0.0)						1 (0.0)		2179 (9.2)
151～175		70 (0.3)	433 (1.8)	579 (2.5)	527 (2.2)	336 (1.4)	386 (1.6)	450 (1.9)	213 (0.9)	15 (0.1)								3012 (12.8)
126～150		103 (0.4)	497 (2.1)	809 (3.4)	836 (3.5)	573 (2.4)	665 (2.8)	639 (2.7)	252 (1.1)	51 (0.2)		1 (0.0)				1 (0.0)	2 (0.0)	4429 (18.8)
101～125		96 (0.4)	440 (1.9)	751 (3.2)	590 (2.5)	475 (2.0)	515 (2.2)	649 (2.7)	312 (1.3)	79 (0.3)	5 (0.0)	1 (0.0)				2 (0.0)	14 (0.1)	3929 (16.6)
76～100		83 (0.4)	302 (1.3)	671 (2.8)	428 (1.8)	237 (1.0)	519 (2.2)	438 (1.9)	271 (1.1)	68 (0.3)	15 (0.1)	1 (0.0)	1 (0.0)				6 (0.0)	3040 (12.9)
51～75		44 (0.2)	59 (0.3)	77 (0.3)	75 (0.3)	108 (0.5)	277 (1.2)	222 (0.9)	295 (1.2)	96 (0.4)	9 (0.0)						7 (0.0)	1269 (5.4)
26～50								2 (0.0)	3 (0.0)	5 (0.0)								10 (0.0)
合計		746 (3.2)	3190 (13.5)	4158 (17.6)	3600 (15.3)	2508 (10.6)	3114 (13.2)	3489 (14.8)	2280 (9.7)	387 (1.6)	81 (0.3)	10 (0.0)	2 (0.0)	2 (0.0)	0 (0.0)	4 (0.1)	33 (0.1)	23604 (100.0)

(連続観測)

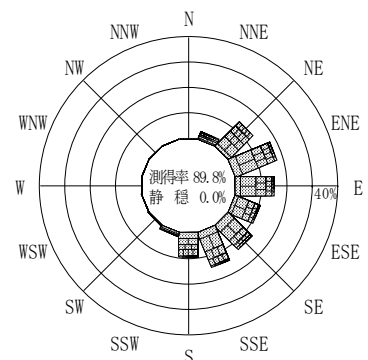
有義波が25cm以下の回数	0 (0.0)
合計	23604 (100.0)



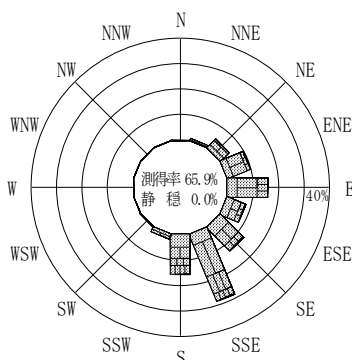
2009年12月～2010年2月（冬）



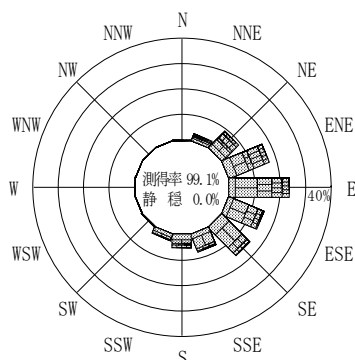
2010年3月～2010年5月（春）



2010年1月～2010年12月（年）




2010年6月～2010年8月（夏）



2010年9月～2010年11月（秋）

宮城北部沖



(連続観測)

付図-B.2.66 宮城北部沖 波高・波向別出現頻度図（連続観測）