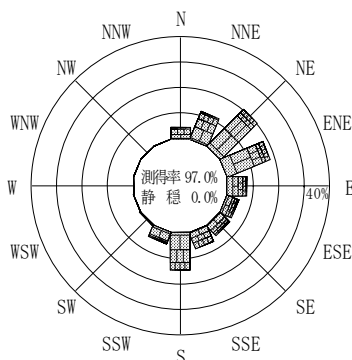


付表-B.4.65 岩手南部沖 波高・波向別出現頻度統計（連続観測，2010年1月～2010年12月）
 2010年1月～2010年12月（年） 波高・波向階級別出現頻度表（有義波） 観測地点：岩手南部沖

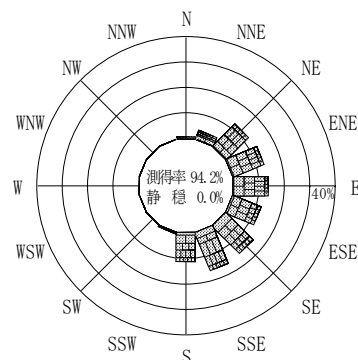
波高	波向	NNE	NE	ENE	E	ESE	SE	SSE	S	SSW	SW	WSW	W	WNW	NW	NNW	N	合計	
801～			8 (0.0)	8 (0.0)		2 (0.0)	2 (0.0)											20 (0.1)	
751～800			3 (0.0)	1 (0.0)		3 (0.0)	1 (0.0)											8 (0.0)	
701～750			6 (0.0)	2 (0.0)		5 (0.0)	3 (0.0)	2 (0.0)										18 (0.1)	
651～700			9 (0.0)	10 (0.0)	1 (0.0)	11 (0.0)	4 (0.0)	3 (0.0)										38 (0.2)	
601～650	1 (0.0)	17 (0.1)	8 (0.0)	19 (0.1)	3 (0.0)	3 (0.0)	3 (0.0)											54 (0.2)	
551～600		21 (0.1)	10 (0.0)	13 (0.1)	3 (0.0)	6 (0.0)	8 (0.0)											61 (0.2)	
501～550		44 (0.2)	25 (0.1)	4 (0.0)	7 (0.0)	20 (0.1)	11 (0.0)											111 (0.4)	
451～500	1 (0.0)	43 (0.2)	41 (0.2)	19 (0.1)	2 (0.0)	17 (0.1)	14 (0.1)											137 (0.5)	
401～450	29 (0.1)	45 (0.2)	64 (0.3)	34 (0.1)	16 (0.1)	27 (0.1)	29 (0.1)	2 (0.0)	1 (0.0)									247 (1.0)	
351～400	23 (0.1)	101 (0.4)	87 (0.3)	56 (0.2)	60 (0.2)	31 (0.1)	50 (0.2)	17 (0.1)	1 (0.0)			1 (0.0)					1 (0.0)	428 (1.7)	
301～350	55 (0.2)	171 (0.7)	108 (0.4)	46 (0.2)	62 (0.2)	88 (0.4)	55 (0.2)	110 (0.4)	10 (0.0)	14 (0.1)	3 (0.0)	3 (0.0)					1 (0.0)	726 (2.9)	
251～300	128 (0.5)	237 (0.9)	246 (1.0)	224 (0.9)	151 (0.6)	160 (0.6)	177 (0.7)	278 (1.1)	22 (0.1)	4 (0.0)							12 (0.0)	1639 (6.5)	
201～250	226 (0.9)	358 (1.4)	412 (1.6)	348 (1.4)	242 (1.0)	219 (0.9)	446 (1.8)	461 (1.8)	23 (0.1)	1 (0.0)							39 (0.2)	2775 (11.0)	
176～200	129 (0.5)	346 (1.4)	365 (1.5)	311 (1.2)	231 (0.9)	237 (0.9)	434 (1.7)	315 (1.3)	21 (0.1)									78 (0.3)	2467 (9.8)
151～175	130 (0.5)	434 (1.7)	433 (1.7)	492 (2.0)	385 (1.5)	391 (1.6)	423 (1.7)	402 (1.6)	45 (0.2)									72 (0.3)	3207 (12.8)
126～150	141 (0.6)	433 (1.7)	564 (2.2)	628 (2.5)	472 (1.9)	613 (2.4)	650 (2.6)	820 (3.3)	147 (0.6)	6 (0.0)	1 (0.0)				1 (0.0)		64 (0.3)	4540 (18.1)	
101～125	212 (0.8)	376 (1.5)	497 (2.0)	523 (2.1)	421 (1.7)	516 (2.1)	699 (2.8)	893 (3.6)	154 (0.6)	4 (0.0)							69 (0.3)	4364 (17.4)	
76～100	151 (0.6)	169 (0.7)	286 (1.1)	317 (1.3)	274 (1.1)	457 (1.8)	807 (3.2)	664 (2.6)	113 (0.4)	12 (0.0)	2 (0.0)	1 (0.0)				1 (0.0)	18 (0.1)	3272 (13.0)	
51～75	28 (0.1)	51 (0.2)	48 (0.2)	56 (0.2)	86 (0.3)	183 (0.7)	266 (1.1)	218 (0.9)	65 (0.3)	11 (0.0)							4 (0.0)	1016 (4.0)	
26～50								1 (0.0)										1 (0.0)	
合計		1254 (5.0)	2872 (11.4)	3215 (12.8)	3091 (12.3)	2436 (9.7)	2978 (11.9)	4077 (16.2)	4181 (16.6)	602 (2.4)	52 (0.2)	7 (0.0)	4 (0.0)	0 (0.0)	0 (0.0)	2 (0.0)	358 (1.4)	25129 (100.0)	

(連続観測)

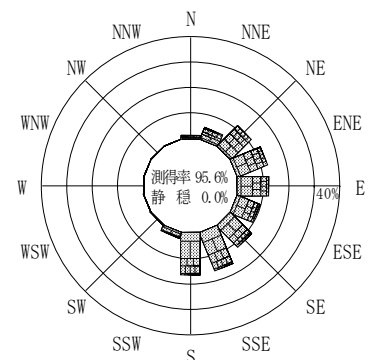
有義波が25cm以下の回数	0 (0.0)
合計	25129 (100.0)



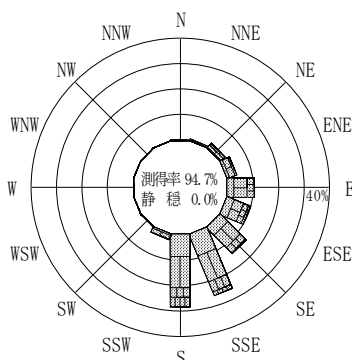
2009年12月～2010年2月（冬）



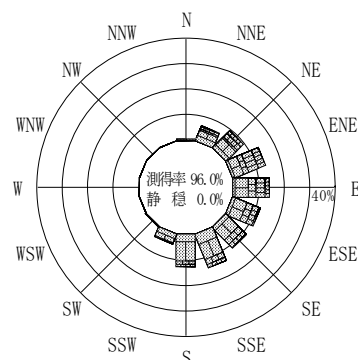
2010年3月～2010年5月（春）



2010年1月～2010年12月（年）



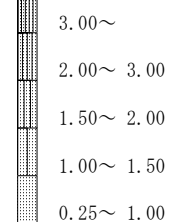
2010年6月～2010年8月（夏）



2010年9月～2010年11月（秋）

岩手南部沖

波高(m)



(連続観測)

付図-B.2.65 岩手南部沖 波高・波向別出現頻度図（連続観測）