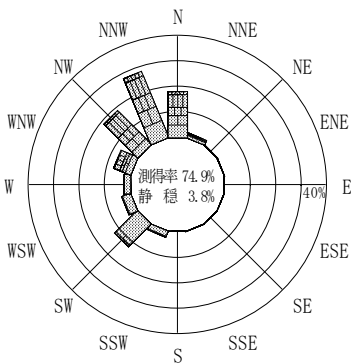


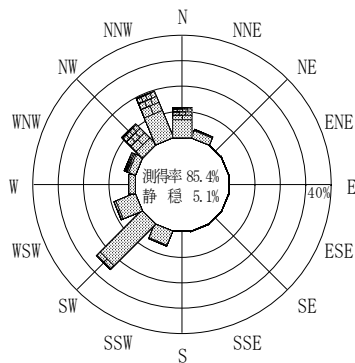
付表-B.4.26 那覇 波高・波向別出現頻度統計（連続観測，2010年1月～2010年12月）
 2010年1月～2010年12月（年） 波高・波向階級別出現頻度表（有義波） 観測地点：那覇

波高 波向	NNE	NE	ENE	E	ESE	SE	SSE	S	SSW	SW	WSW	W	WNW	NW	NNW	N	合計	
801～																	0 (0.0)	
751～800																	0 (0.0)	
701～750																	0 (0.0)	
651～700																	0 (0.0)	
601～650																	0 (0.0)	
551～600																	0 (0.0)	
501～550														2 (0.0)	10 (0.0)	3 (0.0)	15 (0.1)	
451～500	1 (0.0)												3 (0.0)	10 (0.0)	46 (0.2)	8 (0.0)	68 (0.3)	
401～450													2 (0.0)	14 (0.1)	49 (0.2)	13 (0.1)	78 (0.3)	
351～400													2 (0.0)	36 (0.2)	63 (0.3)	22 (0.1)	123 (0.5)	
301～350	7 (0.0)									2 (0.0)	1 (0.0)		12 (0.1)	66 (0.3)	104 (0.4)	95 (0.4)	287 (1.2)	
251～300	13 (0.1)								1 (0.0)	10 (0.0)	3 (0.0)	1 (0.0)	66 (0.3)	146 (0.6)	188 (0.8)	123 (0.5)	551 (2.4)	
201～250	34 (0.1)							4 (0.0)	16 (0.1)	18 (0.1)	12 (0.1)	9 (0.0)	126 (0.5)	347 (1.5)	329 (1.4)	239 (1.0)	1134 (4.9)	
176～200	32 (0.1)		2 (0.0)					7 (0.0)	29 (0.1)	40 (0.2)	25 (0.1)	8 (0.0)	53 (0.2)	200 (0.9)	269 (1.2)	206 (0.9)	871 (3.7)	
151～175	49 (0.2)						1 (0.0)	4 (0.0)	44 (0.2)	112 (0.5)	35 (0.1)	10 (0.0)	90 (0.4)	241 (1.0)	415 (1.8)	274 (1.2)	1275 (5.5)	
126～150	37 (0.2)	6 (0.0)	1 (0.0)				3 (0.0)	4 (0.0)	58 (0.2)	191 (0.8)	83 (0.4)	25 (0.1)	100 (0.4)	301 (1.3)	433 (1.9)	263 (1.1)	1505 (6.4)	
101～125	47 (0.2)	5 (0.0)	2 (0.0)		1 (0.0)	1 (0.0)	1 (0.0)	2 (0.0)	105 (0.4)	333 (1.4)	115 (0.5)	50 (0.2)	146 (0.6)	245 (1.0)	432 (1.8)	251 (1.1)	1736 (7.4)	
76～100	58 (0.2)	7 (0.0)	1 (0.0)	2 (0.0)	1 (0.0)	1 (0.0)	7 (0.0)	14 (0.1)	189 (0.8)	641 (2.7)	232 (1.0)	118 (0.5)	337 (1.4)	526 (2.3)	290 (1.2)	2706 (11.6)		
51～75	91 (0.4)	8 (0.0)	8 (0.0)	2 (0.0)	4 (0.0)	3 (0.0)	14 (0.1)	12 (0.1)	242 (1.0)	1094 (4.7)	489 (2.1)	242 (1.0)	710 (3.0)	345 (1.5)	759 (3.2)	357 (1.5)	4380 (18.8)	
26～50	284 (1.2)	17 (0.1)	2 (0.0)	6 (0.0)	3 (0.0)	6 (0.0)	15 (0.1)	16 (0.1)	483 (2.1)	1730 (7.4)	1212 (5.2)	497 (2.1)	1301 (5.6)	555 (2.4)	632 (2.7)	457 (2.0)	7216 (30.9)	
合計	653 (2.8)	43 (0.2)	16 (0.1)	10 (0.0)	9 (0.0)	11 (0.0)	41 (0.2)	63 (0.3)	1167 (5.0)	4171 (17.9)	2207 (9.4)	960 (4.1)	2948 (12.6)	2790 (11.9)	4255 (18.2)	2601 (11.1)	21945 (93.9)	
																	有義波が25cm以下の回数	1414 (6.1)
																	合計	23359 (100.0)

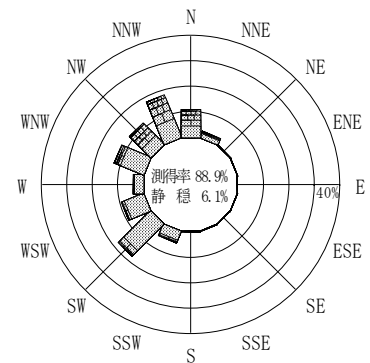
(連続観測)



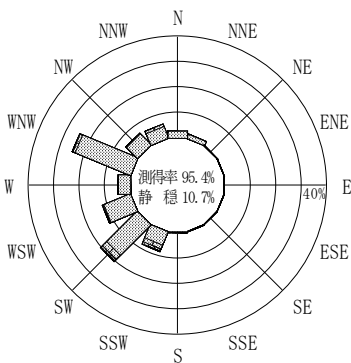
2009年12月～2010年2月（冬）



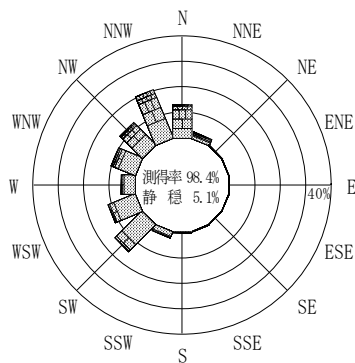
2010年3月～2010年5月（春）



2010年1月～2010年12月（年）



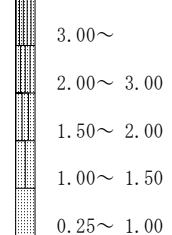
2010年6月～2010年8月（夏）



2010年9月～2010年11月（秋）

那覇

波高(m)



(連続観測)

付図-B.2.26 那覇 波高・波向別出現頻度図（連続観測）