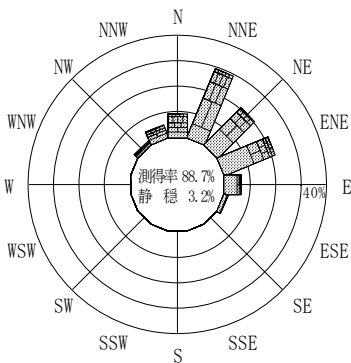


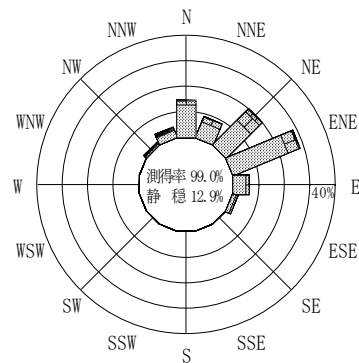
付表-B.4.27 紋別(南) 波高・波向別出現頻度統計(連続観測, 2010年1月~2010年12月)  
 2010年1月~2010年12月(年) 波高・波向階級別出現頻度表(有義波) 観測地点: 紋別(南)

波高	波向	NNE	NE	ENE	E	ESE	SE	SSE	S	SSW	SW	WSW	W	WNW	NW	NNW	N	合計	
801~																		0 (0.0)	
751~800																		0 (0.0)	
701~750																		0 (0.0)	
651~700																	1 (0.0)	1 (0.0)	
601~650		1 (0.0)															2 (0.0)	3 (0.0)	
551~600		1 (0.0)	2 (0.0)														2 (0.0)	5 (0.0)	
501~550		9 (0.0)	6 (0.0)														3 (0.0)	18 (0.1)	
451~500		24 (0.1)	7 (0.0)	9 (0.0)	2 (0.0)										4 (0.0)	16 (0.1)	62 (0.2)		
401~450		47 (0.2)	12 (0.0)	24 (0.1)	7 (0.0)	1 (0.0)								3 (0.0)	14 (0.1)	37 (0.1)	145 (0.6)		
351~400		50 (0.2)	13 (0.1)	33 (0.1)	8 (0.0)									4 (0.0)	4 (0.0)	39 (0.2)	151 (0.6)		
301~350		102 (0.4)	43 (0.2)	51 (0.2)	6 (0.0)									5 (0.0)	11 (0.0)	51 (0.2)	269 (1.1)		
251~300		169 (0.7)	75 (0.3)	43 (0.2)	5 (0.0)									8 (0.0)	23 (0.1)	92 (0.4)	415 (1.6)		
201~250		302 (1.2)	240 (0.9)	110 (0.4)	22 (0.1)	2 (0.0)								22 (0.1)	66 (0.3)	105 (0.4)	869 (3.4)		
176~200		236 (0.9)	210 (0.8)	75 (0.3)	13 (0.1)	9 (0.0)								12 (0.0)	51 (0.2)	72 (0.3)	678 (2.7)		
151~175		442 (1.7)	310 (1.2)	139 (0.5)	22 (0.1)	3 (0.0)								17 (0.1)	68 (0.3)	99 (0.4)	1100 (4.3)		
126~150		495 (2.0)	470 (1.9)	336 (1.3)	34 (0.1)	13 (0.1)								10 (0.0)	61 (0.2)	113 (0.4)	1532 (6.0)		
101~125		487 (1.9)	502 (2.0)	403 (1.6)	116 (0.5)	53 (0.2)								11 (0.0)	60 (0.2)	179 (0.7)	1811 (7.1)		
76~100		571 (2.2)	786 (3.1)	696 (2.7)	180 (0.7)	53 (0.2)								30 (0.1)	118 (0.5)	309 (1.2)	2743 (10.8)		
51~75		623 (2.5)	1119 (4.4)	1316 (5.2)	245 (1.0)	95 (0.4)								36 (0.1)	118 (0.5)	421 (1.7)	3973 (15.7)		
26~50		948 (3.7)	2274 (9.0)	2587 (10.2)	469 (1.8)	145 (0.6)								65 (0.3)	249 (1.0)	598 (2.4)	7335 (28.9)		
合計		4507 (17.8)	6069 (23.9)	5822 (22.9)	1129 (4.4)	374 (1.5)	0 (0.0)	0 (0.0)	0 (0.0)	0 (0.0)	0 (0.0)	0 (0.0)	0 (0.0)	0 (0.0)	0 (0.0)	223 (0.9)	847 (3.3)	2139 (8.4)	21110 (83.2)
																		有義波が25cm以下の回数	4272 (16.8)
																		合計	25382 (100.0)

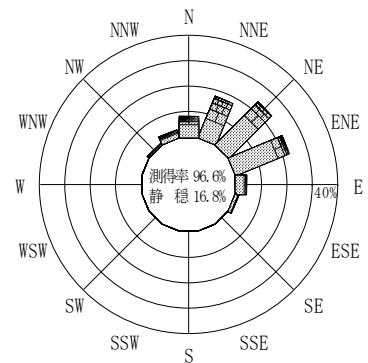
(連続観測)



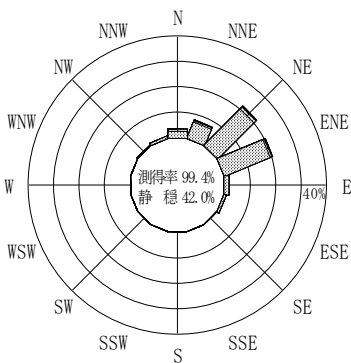
2009年12月~2010年2月(冬)



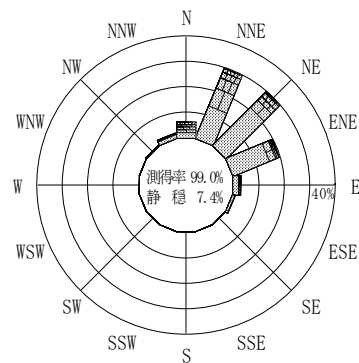
2010年3月~2010年5月(春)



2010年1月~2010年12月(年)



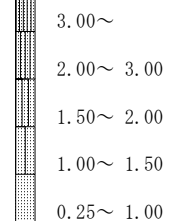
2010年6月~2010年8月(夏)



2010年9月~2010年11月(秋)

紋別(南)

波高(m)



(连续観測)

付図-B.2.27 紋別(南) 波高・波向別出現頻度図(连续観測)