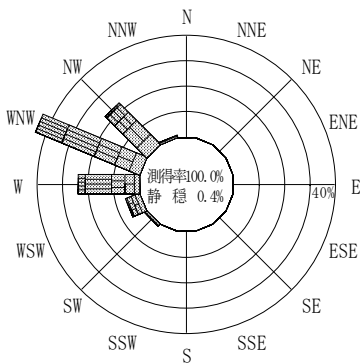


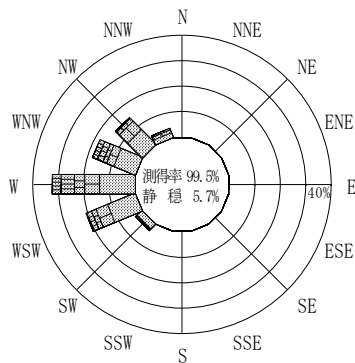
付表-B.4.3 瀬棚 波高・波向別出現頻度統計 (連続観測, 2010年1月~2010年12月)
 2010年1月~2010年12月(年) 波高・波向階級別出現頻度表 (有義波) 観測地点: 瀬棚

波高	波向	NNE	NE	ENE	E	ESE	SE	SSE	S	SSW	SW	WSW	W	WNW	NW	NNW	N	合計		
801~																		0 (0.0)		
751~800													4 (0.0)					4 (0.0)		
701~750													13 (0.1)					13 (0.1)		
651~700													29 (0.1)					29 (0.1)		
601~650													17 (0.1)	3 (0.0)				20 (0.1)		
551~600													49 (0.2)	11 (0.0)	1 (0.0)			61 (0.3)		
501~550												2 (0.0)	86 (0.4)	37 (0.2)	5 (0.0)			130 (0.6)		
451~500													103 (0.4)	89 (0.4)	13 (0.1)			205 (0.9)		
401~450													7 (0.0)	184 (0.8)	86 (0.4)	8 (0.0)		285 (1.2)		
351~400													9 (0.0)	189 (0.8)	170 (0.7)	7 (0.0)		375 (1.6)		
301~350													18 (0.1)	160 (0.7)	312 (1.3)	20 (0.1)		510 (2.2)		
251~300													2 (0.0)	44 (0.2)	347 (1.5)	78 (0.3)		901 (3.9)		
201~250													18 (0.1)	152 (0.7)	639 (2.7)	462 (2.0)	221 (0.9)	1492 (6.4)		
176~200													18 (0.1)	88 (0.4)	358 (1.5)	245 (1.0)	198 (0.8)	4 (0.0)	911 (3.9)	
151~175													23 (0.1)	181 (0.8)	396 (1.7)	452 (1.9)	352 (1.5)	55 (0.2)	1459 (6.2)	
126~150													45 (0.2)	275 (1.2)	450 (1.9)	439 (1.9)	447 (1.9)	76 (0.3)	1732 (7.4)	
101~125													44 (0.2)	540 (2.3)	440 (1.9)	406 (1.7)	467 (2.0)	58 (0.2)	1955 (8.4)	
76~100													128 (0.5)	724 (3.1)	651 (2.8)	527 (2.3)	444 (1.9)	111 (0.5)	2585 (11.1)	
51~75													262 (1.1)	1078 (4.6)	871 (3.7)	560 (2.4)	469 (2.0)	233 (1.0)	9 (0.0)	3482 (14.9)
26~50													397 (1.7)	1214 (5.2)	990 (4.2)	564 (2.4)	567 (2.4)	226 (1.0)	35 (0.1)	3993 (17.1)
合計		0 (0.0)	0 (0.0)	0 (0.0)	0 (0.0)	0 (0.0)	0 (0.0)	0 (0.0)	0 (0.0)	0 (0.0)	0 (0.0)	0 (0.0)	937 (4.0)	4332 (18.5)	5976 (25.6)	4793 (20.5)	3297 (14.1)	763 (3.3)	44 (0.2)	20142 (86.2)
																		有義波が25cm以下の回数	3217 (13.8)	
																		合計	23359 (100.0)	

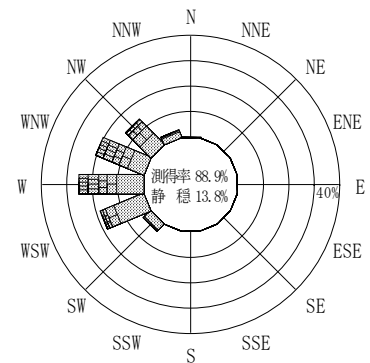
(連続観測)



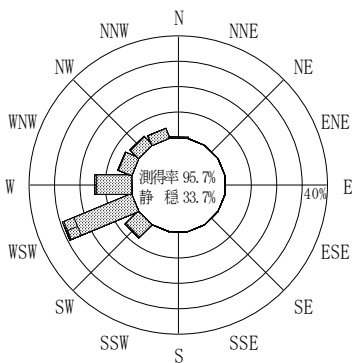
2009年12月~2010年2月(冬)



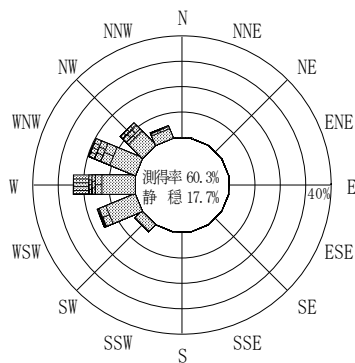
2010年3月~2010年5月(春)



2010年1月~2010年12月(年)



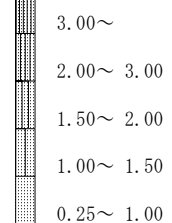
2010年6月~2010年8月(夏)



2010年9月~2010年11月(秋)

瀬棚

波高(m)



(連続観測)

付図-B.2.3 瀬棚 波高・波向別出現頻度図 (連続観測)