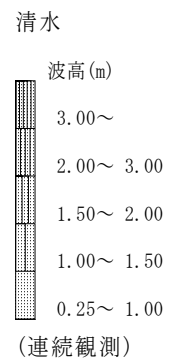
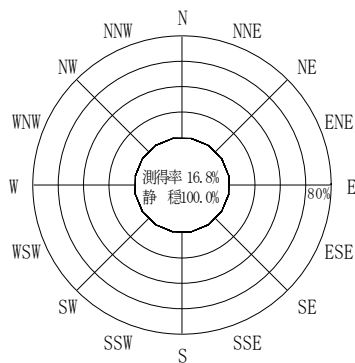
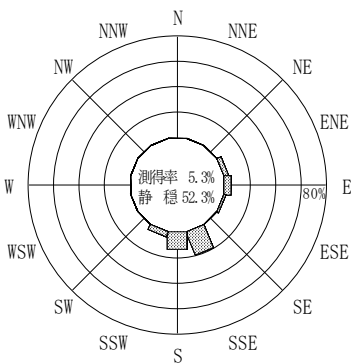
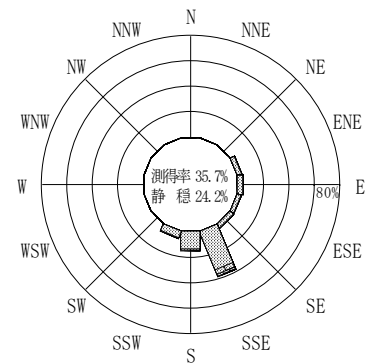
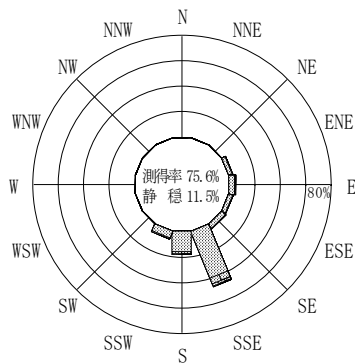
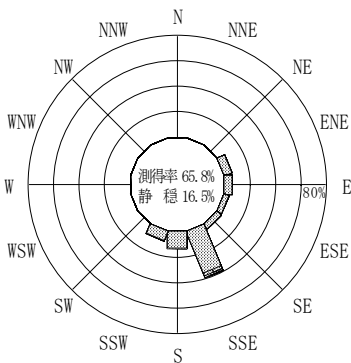


付表-B.4.46 清水 波高・波向別出現頻度統計（連続観測，2010年1月～2010年12月）
 2010年1月～2010年12月（年） 波高・波向階級別出現頻度表（有義波） 観測地点：清水

波高	波向	NNE	NE	ENE	E	ESE	SE	SSE	S	SSW	SW	WSW	W	WNW	NW	NNW	N	合計	
801～																		0 (0.0)	
751～800																		0 (0.0)	
701～750																		0 (0.0)	
651～700																		0 (0.0)	
601～650																		0 (0.0)	
551～600																		0 (0.0)	
501～550																		0 (0.0)	
451～500																		0 (0.0)	
401～450																		0 (0.0)	
351～400																		0 (0.0)	
301～350																		0 (0.0)	
251～300								1 (0.0)										1 (0.0)	
201～250								33 (0.4)										33 (0.4)	
176～200								65 (0.7)	5 (0.1)									70 (0.7)	
151～175					3 (0.0)	1 (0.0)	2 (0.0)	93 (1.0)	19 (0.2)	1 (0.0)								119 (1.3)	
126～150				7 (0.1)	13 (0.1)	5 (0.1)	7 (0.1)	107 (1.1)	10 (0.1)	10 (0.1)								159 (1.7)	
101～125				20 (0.2)	35 (0.4)	17 (0.2)	21 (0.2)	229 (2.4)	86 (0.9)	41 (0.4)								449 (4.8)	
76～100				36 (0.4)	43 (0.5)	34 (0.4)	45 (0.5)	470 (5.0)	158 (1.7)	74 (0.8)								860 (9.2)	
51～75				63 (0.7)	121 (1.3)	87 (0.9)	104 (1.1)	796 (8.5)	377 (4.0)	176 (1.9)								1724 (18.4)	
26～50				222 (2.4)	241 (2.6)	178 (1.9)	183 (1.9)	1824 (19.4)	782 (8.3)	278 (3.0)								3708 (39.5)	
合計		0 (0.0)	0 (0.0)	348 (3.7)	456 (4.9)	322 (3.4)	362 (3.9)	3618 (38.5)	1437 (15.3)	580 (6.2)	0 (0.0)	0 (0.0)	0 (0.0)	0 (0.0)	0 (0.0)	0 (0.0)	0 (0.0)	7123 (75.8)	
																		有義波が25cm以下の回数	2272 (24.2)
																		合計	9395 (100.0)

(連続観測)



付図-B.2.46 清水 波高・波向別出現頻度図（連続観測）