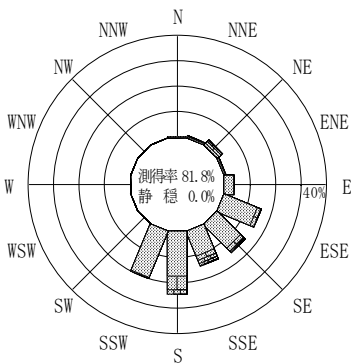


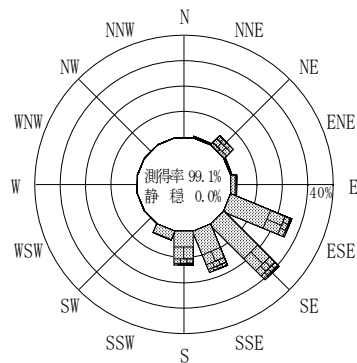
付表-B.4.47 御前崎 波高・波向別出現頻度統計(連続観測, 2010年1月~2010年12月)
 2010年1月~2010年12月(年) 波高・波向階級別出現頻度表(有義波) 観測地点: 御前崎

波高	波向	NNE	NE	ENE	E	ESE	SE	SSE	S	SSW	SW	WSW	W	WNW	NW	NNW	N	合計	
801~																		0 (0.0)	
751~800																		0 (0.0)	
701~750																		0 (0.0)	
651~700																		0 (0.0)	
601~650																		0 (0.0)	
551~600																		0 (0.0)	
501~550																		0 (0.0)	
451~500																		0 (0.0)	
401~450							5 (0.0)											5 (0.0)	
351~400							16 (0.1)	2 (0.0)										18 (0.1)	
301~350		5 (0.0)	4 (0.0)		1 (0.0)	26 (0.1)	14 (0.1)	2 (0.0)										52 (0.2)	
251~300		33 (0.1)	11 (0.0)	2 (0.0)	11 (0.0)	70 (0.3)	49 (0.2)	13 (0.0)										189 (0.7)	
201~250	9 (0.0)	138 (0.5)	25 (0.1)	4 (0.0)	53 (0.2)	153 (0.6)	120 (0.5)	39 (0.1)										541 (2.1)	
176~200	13 (0.0)	127 (0.5)	31 (0.1)	7 (0.0)	73 (0.3)	184 (0.7)	99 (0.4)	127 (0.5)	2 (0.0)									663 (2.5)	
151~175	12 (0.0)	159 (0.6)	16 (0.1)	7 (0.0)	182 (0.7)	211 (0.8)	193 (0.7)	287 (1.1)	3 (0.0)									1070 (4.1)	
126~150	26 (0.1)	173 (0.7)	26 (0.1)	25 (0.1)	436 (1.7)	324 (1.2)	276 (1.1)	422 (1.6)	18 (0.1)									1726 (6.6)	
101~125	16 (0.1)	149 (0.6)	37 (0.1)	61 (0.2)	580 (2.2)	616 (2.4)	567 (2.2)	930 (3.6)	60 (0.2)									3016 (11.6)	
76~100	15 (0.1)	62 (0.2)	65 (0.2)	129 (0.5)	913 (3.5)	876 (3.4)	1185 (4.6)	1627 (6.3)	514 (2.0)							2 (0.0)		5388 (20.7)	
51~75	24 (0.1)	52 (0.2)	31 (0.1)	289 (1.1)	1740 (6.7)	2048 (7.9)	1866 (7.2)	1657 (6.4)	1402 (5.4)								7 (0.0)	9116 (35.1)	
26~50	3 (0.0)	5 (0.0)	17 (0.1)	186 (0.7)	1159 (4.5)	1469 (5.6)	751 (2.9)	378 (1.5)	252 (1.0)								1 (0.0)	4221 (16.2)	
合計	118 (0.5)	903 (3.5)	263 (1.0)	710 (2.7)	5148 (19.8)	5998 (23.1)	5122 (19.7)	5482 (21.1)	2251 (8.7)	0 (0.0)	0 (0.0)	0 (0.0)	0 (0.0)	0 (0.0)	0 (0.0)	10 (0.0)		26005 (100.0)	
																		有義波が25cm以下の回数	0 (0.0)
																		合計	26005 (100.0)

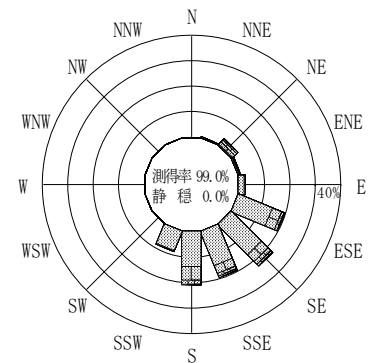
(連続観測)



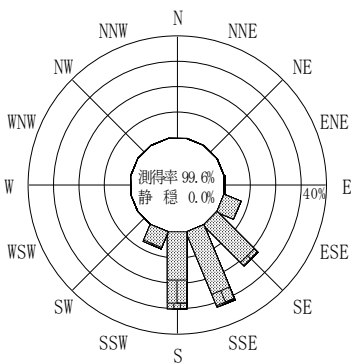
2009年12月~2010年2月(冬)



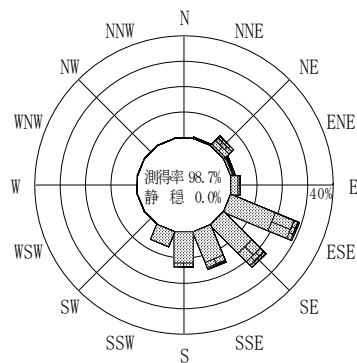
2010年3月~2010年5月(春)



2010年1月~2010年12月(年)



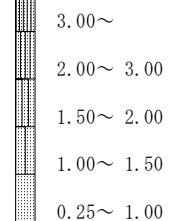
2010年6月~2010年8月(夏)



2010年9月~2010年11月(秋)

御前崎

波高(m)



(連続観測)

付図-B.2.47 御前崎 波高・波向別出現頻度図(連続観測)