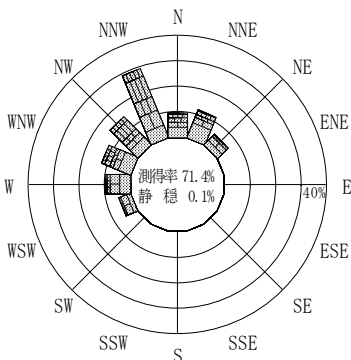


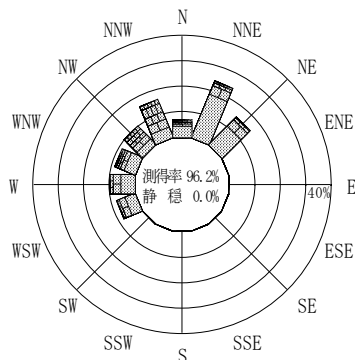
付表-B.4.25 名瀬 波高・波向別出現頻度統計（連続観測，2010年1月～2010年12月）
 2010年1月～2010年12月（年） 波高・波向階級別出現頻度表（有義波） 観測地点：名瀬

波高	波向	NNE	NE	ENE	E	ESE	SE	SSE	S	SSW	SW	WSW	W	WNW	NW	NNW	N	合計	
801～																		0 (0.0)	
751～800																		0 (0.0)	
701～750														1 (0.0)	1 (0.0)			2 (0.0)	
651～700														5 (0.0)				5 (0.0)	
601～650												2 (0.0)	7 (0.0)	10 (0.0)	1 (0.0)			20 (0.1)	
551～600												9 (0.0)	9 (0.0)	9 (0.0)	6 (0.0)			24 (0.1)	
501～550												3 (0.0)	16 (0.1)	25 (0.1)	6 (0.0)			50 (0.2)	
451～500												9 (0.0)	15 (0.1)	11 (0.0)				35 (0.1)	
401～450	7 (0.0)											18 (0.1)	44 (0.2)	26 (0.1)	1 (0.0)			96 (0.4)	
351～400	30 (0.1)	2 (0.0)										1 (0.0)	19 (0.1)	90 (0.4)	97 (0.4)	11 (0.0)		250 (1.0)	
301～350	52 (0.2)	5 (0.0)										14 (0.1)	54 (0.2)	184 (0.8)	233 (1.0)	41 (0.2)		583 (2.4)	
251～300	127 (0.5)	23 (0.1)									2 (0.0)	12 (0.0)	101 (0.4)	282 (1.2)	414 (1.7)	83 (0.3)		1044 (4.3)	
201～250	283 (1.2)	60 (0.2)									32 (0.1)	27 (0.1)	143 (0.6)	349 (1.4)	501 (2.1)	123 (0.5)		1518 (6.2)	
176～200	198 (0.8)	88 (0.4)									59 (0.2)	60 (0.2)	105 (0.4)	142 (0.6)	278 (1.1)	74 (0.3)		1004 (4.1)	
151～175	192 (0.8)	167 (0.7)									135 (0.6)	218 (0.9)	109 (0.4)	172 (0.7)	313 (1.3)	104 (0.4)		1410 (5.8)	
126～150	230 (0.9)	290 (1.2)									241 (1.0)	389 (1.6)	125 (0.5)	193 (0.8)	283 (1.2)	96 (0.4)		1847 (7.6)	
101～125	411 (1.7)	397 (1.6)									336 (1.4)	474 (2.0)	208 (0.9)	192 (0.8)	365 (1.5)	111 (0.5)		2494 (10.3)	
76～100	620 (2.6)	534 (2.2)									487 (2.0)	703 (2.9)	359 (1.5)	268 (1.1)	393 (1.6)	176 (0.7)		3540 (14.6)	
51～75	1485 (6.1)	900 (3.7)									624 (2.6)	863 (3.6)	561 (2.3)	348 (1.4)	337 (1.4)	344 (1.4)		5462 (22.5)	
26～50	1195 (4.9)	702 (2.9)									503 (2.1)	730 (3.0)	591 (2.4)	255 (1.0)	334 (1.4)	488 (2.0)		4798 (19.7)	
合計	4830 (19.9)	3168 (13.0)	0 (0.0)	0 (0.0)	0 (0.0)	0 (0.0)	0 (0.0)	0 (0.0)	0 (0.0)	0 (0.0)	0 (0.0)	2419 (10.0)	3496 (14.4)	2435 (10.0)	2584 (10.6)	3598 (14.8)	1652 (6.8)	24182 (99.5)	
																		有義波が25cm以下の回数	115 (0.5)
																		合計	24297 (100.0)

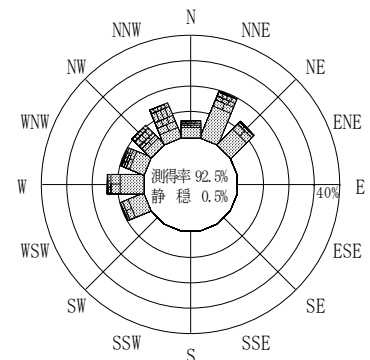
(連続観測)



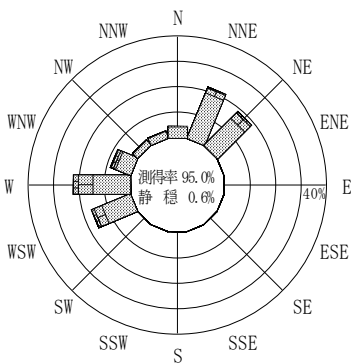
2009年12月～2010年2月（冬）



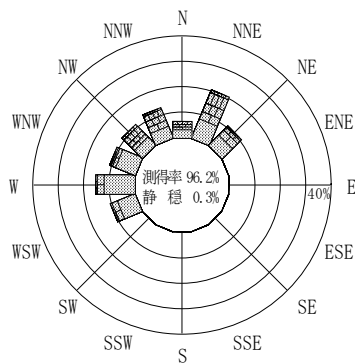
2010年3月～2010年5月（春）



2010年1月～2010年12月（年）



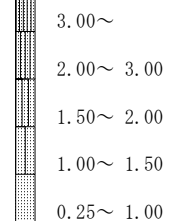
2010年6月～2010年8月（夏）



2010年9月～2010年11月（秋）

名瀬

波高(m)



(連続観測)

付図-B.2.25 名瀬 波高・波向別出現頻度図（連続観測）