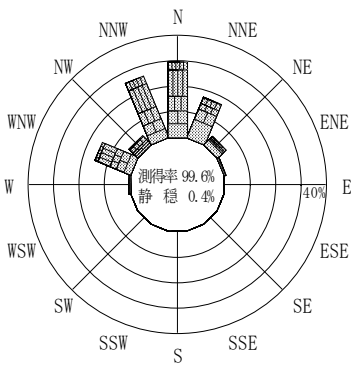


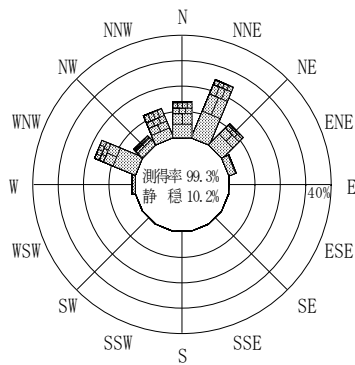
付表-B.4.18 鳥取 波高・波向別出現頻度統計（連続観測，2010年1月～2010年12月）
 2010年1月～2010年12月（年） 波高・波向階級別出現頻度表（有義波） 観測地点：鳥取

波高	波向	NNE	NE	ENE	E	ESE	SE	SSE	S	SSW	SW	WSW	W	WNW	NW	NNW	N	合計	
801～																		0 (0.0)	
751～800																		0 (0.0)	
701～750																		0 (0.0)	
651～700																		0 (0.0)	
601～650																		0 (0.0)	
551～600																		0 (0.0)	
501～550																		0 (0.0)	
451～500																2 (0.0)	2 (0.0)	4 (0.0)	
401～450														5 (0.0)	4 (0.0)	52 (0.2)	26 (0.1)	87 (0.3)	
351～400	6 (0.0)													25 (0.1)	144 (0.6)	124 (0.5)	311 (1.2)		
301～350	31 (0.1)	3 (0.0)											1 (0.0)	83 (0.3)	39 (0.1)	182 (0.7)	154 (0.6)	493 (1.9)	
251～300	112 (0.4)	35 (0.1)	2 (0.0)										5 (0.0)	197 (0.8)	66 (0.3)	387 (1.5)	382 (1.5)	1186 (4.6)	
201～250	379 (1.5)	158 (0.6)	8 (0.0)										7 (0.0)	350 (1.3)	112 (0.4)	617 (2.4)	521 (2.0)	2152 (8.3)	
176～200	288 (1.1)	140 (0.5)	10 (0.0)										8 (0.0)	177 (0.7)	53 (0.2)	281 (1.1)	274 (1.1)	1231 (4.7)	
151～175	390 (1.5)	130 (0.5)	4 (0.0)										2 (0.0)	252 (1.0)	74 (0.3)	308 (1.2)	278 (1.1)	1438 (5.5)	
126～150	481 (1.8)	159 (0.6)	11 (0.0)										6 (0.0)	307 (1.2)	109 (0.4)	372 (1.4)	364 (1.4)	1809 (6.9)	
101～125	553 (2.1)	205 (0.8)	17 (0.1)										16 (0.1)	394 (1.5)	127 (0.5)	420 (1.6)	418 (1.6)	2150 (8.3)	
76～100	778 (3.0)	176 (0.7)	35 (0.1)										32 (0.1)	545 (2.1)	150 (0.6)	437 (1.7)	508 (1.9)	2661 (10.2)	
51～75	987 (3.8)	421 (1.6)	124 (0.5)										69 (0.3)	621 (2.4)	172 (0.7)	453 (1.7)	638 (2.4)	3485 (13.4)	
26～50	1102 (4.2)	716 (2.7)	427 (1.6)										200 (0.8)	718 (2.8)	427 (1.6)	516 (2.0)	736 (2.8)	4842 (18.6)	
合計	5107 (19.6)	2143 (8.2)	638 (2.4)	0 (0.0)	0 (0.0)	0 (0.0)	0 (0.0)	0 (0.0)	0 (0.0)	0 (0.0)	0 (0.0)	0 (0.0)	346 (1.3)	3674 (14.1)	1345 (5.2)	4171 (16.0)	4425 (17.0)	21849 (83.9)	
																		有義波が25cm以下の回数	4205 (16.1)
																		合計	26054 (100.0)

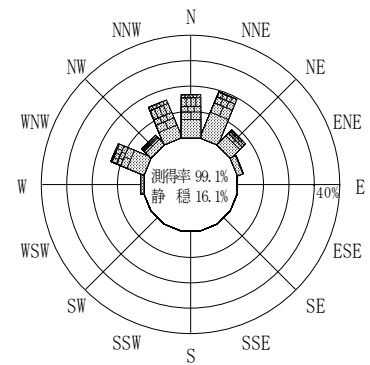
(連続観測)



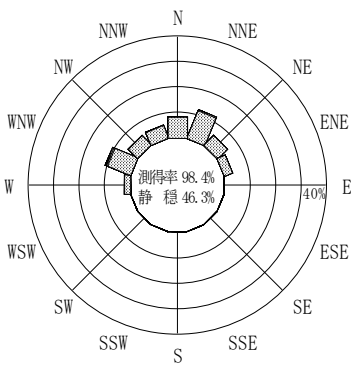
2009年12月～2010年2月（冬）



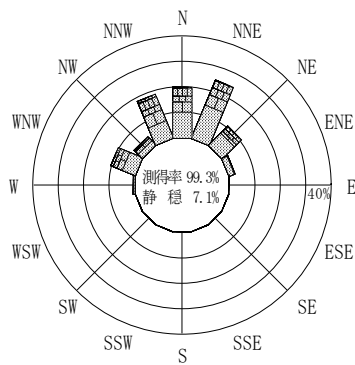
2010年3月～2010年5月（春）



2010年1月～2010年12月（年）




2010年6月～2010年8月（夏）



2010年9月～2010年11月（秋）

鳥取



(連続観測)

付図-B.2.18 鳥取 波高・波向別出現頻度図（連続観測）