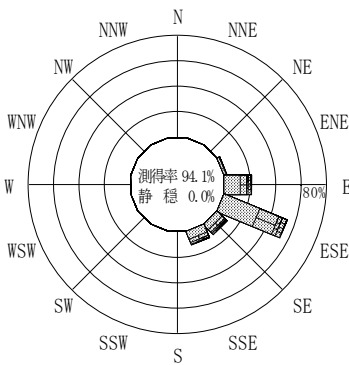


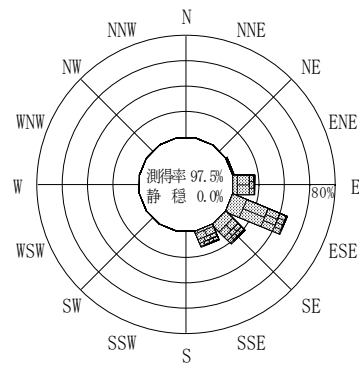
付表-B.4.39 小名浜 波高・波向別出現頻度統計(連続観測, 2010年1月~2010年12月)
 2010年1月~2010年12月(年) 波高・波向階級別出現頻度表(有義波) 観測地点: 小名浜

波高	波向	NNE	NE	ENE	E	ESE	SE	SSE	S	SSW	SW	WSW	W	WNW	NW	NNW	N	合計	
801~																		0 (0.0)	
751~800																		0 (0.0)	
701~750																		0 (0.0)	
651~700																		0 (0.0)	
601~650					2 (0.0)	2 (0.0)												4 (0.0)	
551~600					1 (0.0)	3 (0.0)	2 (0.0)											6 (0.0)	
501~550					4 (0.0)	5 (0.0)	7 (0.0)	2 (0.0)										18 (0.1)	
451~500					5 (0.0)	25 (0.1)	16 (0.1)	10 (0.0)										56 (0.2)	
401~450					4 (0.0)	27 (0.1)	29 (0.1)	8 (0.0)										68 (0.3)	
351~400					9 (0.0)	46 (0.2)	31 (0.1)	10 (0.0)										96 (0.4)	
301~350					30 (0.1)	89 (0.4)	32 (0.1)	18 (0.1)										169 (0.7)	
251~300					101 (0.4)	219 (0.9)	94 (0.4)	60 (0.2)										474 (1.9)	
201~250			2 (0.0)		211 (0.8)	622 (2.5)	215 (0.9)	157 (0.6)										1207 (4.8)	
176~200			7 (0.0)		173 (0.7)	554 (2.2)	190 (0.8)	201 (0.8)										1125 (4.5)	
151~175			28 (0.1)		379 (1.5)	1086 (4.3)	305 (1.2)	244 (1.0)										2042 (8.1)	
126~150			21 (0.1)		475 (1.9)	1482 (5.9)	344 (1.4)	339 (1.3)										2661 (10.6)	
101~125			70 (0.3)		796 (3.2)	2525 (10.1)	716 (2.9)	660 (2.6)										4767 (19.0)	
76~100			110 (0.4)		833 (3.3)	3726 (14.8)	1556 (6.2)	900 (3.6)										7125 (28.4)	
51~75			100 (0.4)		635 (2.5)	2117 (8.4)	1310 (5.2)	709 (2.8)										4871 (19.4)	
26~50			17 (0.1)		56 (0.2)	120 (0.5)	143 (0.6)	88 (0.4)										424 (1.7)	
合計		0 (0.0)	0 (0.0)	355 (1.4)	3714 (14.8)	12648 (50.4)	4990 (19.9)	3406 (13.6)	0 (0.0)	0 (0.0)	0 (0.0)	0 (0.0)	0 (0.0)	0 (0.0)	0 (0.0)	0 (0.0)	0 (0.0)	25113 (100.0)	
																		有義波が25cm以下の回数	0 (0.0)
																		合計	25113 (100.0)

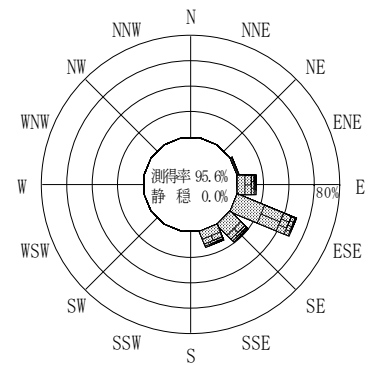
(連続観測)



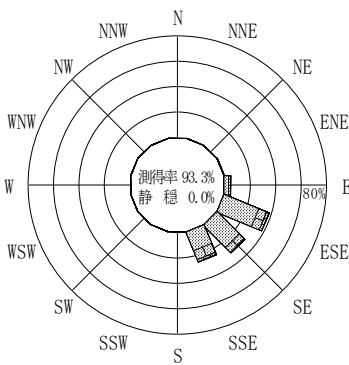
2009年12月~2010年2月(冬)



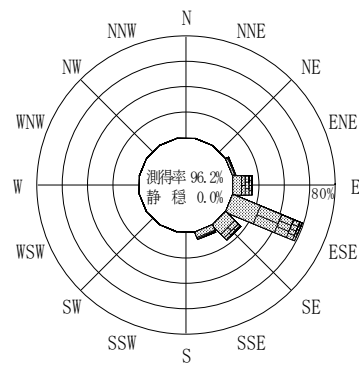
2010年3月~2010年5月(春)



2010年1月~2010年12月(年)



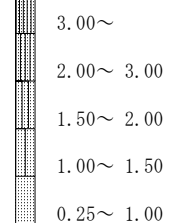
2010年6月~2010年8月(夏)



2010年9月~2010年11月(秋)

小名浜

波高(m)



(連続観測)

付図-B.2.39 小名浜 波高・波向別出現頻度図(連続観測)