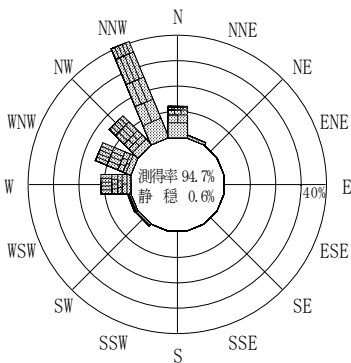


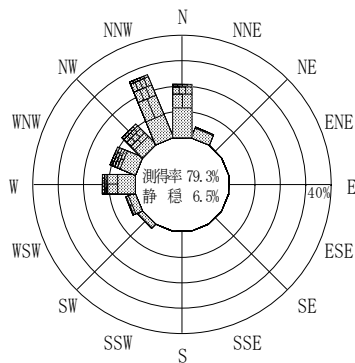
付表-B.4.14 福井 波高・波向別出現頻度統計（連続観測，2010年1月～2010年12月）  
 2010年1月～2010年12月（年） 波高・波向階級別出現頻度表（有義波） 観測地点：福井

波高	波向	NNE	NE	ENE	E	ESE	SE	SSE	S	SSW	SW	WSW	W	WNW	NW	NNW	N	合計	
801～																		0 (0.0)	
751～800																		0 (0.0)	
701～750																		0 (0.0)	
651～700												4 (0.0)	5 (0.0)	2 (0.0)	4 (0.0)			15 (0.1)	
601～650												5 (0.0)	12 (0.1)	3 (0.0)	2 (0.0)			22 (0.1)	
551～600											1 (0.0)	9 (0.0)	20 (0.1)	10 (0.0)	11 (0.0)			51 (0.2)	
501～550											4 (0.0)	27 (0.1)	34 (0.1)	11 (0.0)	26 (0.1)	1 (0.0)		103 (0.4)	
451～500											4 (0.0)	47 (0.2)	28 (0.1)	34 (0.1)	53 (0.2)			166 (0.7)	
401～450											7 (0.0)	68 (0.3)	62 (0.3)	73 (0.3)	82 (0.3)	3 (0.0)		295 (1.2)	
351～400											12 (0.1)	112 (0.5)	83 (0.3)	72 (0.3)	106 (0.4)	9 (0.0)		394 (1.6)	
301～350											8 (0.0)	136 (0.6)	158 (0.7)	116 (0.5)	201 (0.8)	22 (0.1)		641 (2.7)	
251～300										1 (0.0)	16 (0.1)	124 (0.5)	189 (0.8)	213 (0.9)	432 (1.8)	46 (0.2)		1021 (4.3)	
201～250	2 (0.0)									2 (0.0)	7 (0.0)	133 (0.6)	247 (1.0)	237 (1.0)	580 (2.4)	91 (0.4)		1299 (5.4)	
176～200	4 (0.0)									1 (0.0)	3 (0.0)	75 (0.3)	147 (0.6)	151 (0.6)	450 (1.9)	181 (0.8)		1012 (4.2)	
151～175	4 (0.0)										14 (0.1)	147 (0.6)	161 (0.7)	196 (0.8)	528 (2.2)	286 (1.2)		1336 (5.6)	
126～150	17 (0.1)									21 (0.1)	30 (0.1)	179 (0.7)	168 (0.7)	212 (0.9)	598 (2.5)	380 (1.6)		1605 (6.7)	
101～125	48 (0.2)									29 (0.1)	67 (0.3)	277 (1.2)	225 (0.9)	231 (1.0)	712 (3.0)	492 (2.1)		2081 (8.7)	
76～100	94 (0.4)									32 (0.1)	75 (0.3)	310 (1.3)	253 (1.1)	268 (1.1)	604 (2.5)	738 (3.1)		2374 (9.9)	
51～75	188 (0.8)									85 (0.4)	137 (0.6)	488 (2.0)	340 (1.4)	274 (1.1)	653 (2.7)	1009 (4.2)		3174 (13.2)	
26～50	575 (2.4)									445 (1.9)	625 (2.6)	544 (2.3)	571 (2.4)	466 (1.9)	648 (2.7)	985 (4.1)		4859 (20.2)	
合計	932 (3.9)	0 (0.0)	0 (0.0)	0 (0.0)	0 (0.0)	0 (0.0)	0 (0.0)	0 (0.0)	0 (0.0)	616 (2.6)	1010 (4.2)	2685 (11.2)	2703 (11.3)	2569 (10.7)	5690 (23.7)	4243 (17.7)		20448 (85.2)	
																		有義波が25cm以下の回数	3549 (14.8)
																		合計	23997 (100.0)

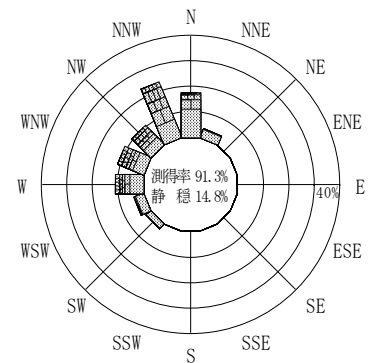
(連続観測)



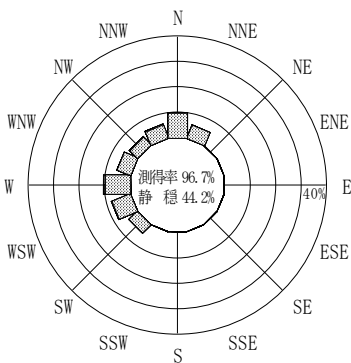
2009年12月～2010年2月（冬）



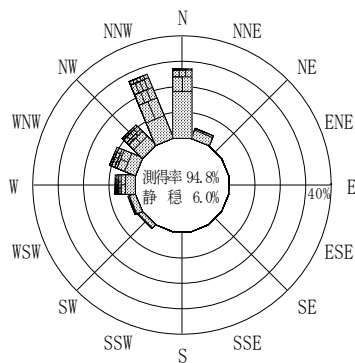
2010年3月～2010年5月（春）



2010年1月～2010年12月（年）




2010年6月～2010年8月（夏）



2010年9月～2010年11月（秋）

福井



(連続観測)

付図-B.2.14 福井 波高・波向別出現頻度図（連続観測）