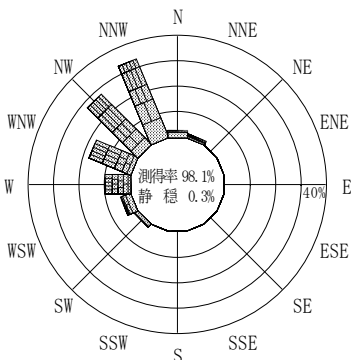


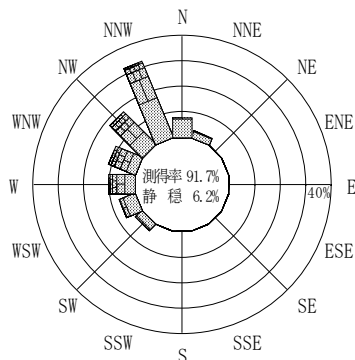
付表-B.4.13 金沢 波高・波向別出現頻度統計（連続観測，2010年1月～2010年12月）
 2010年1月～2010年12月（年） 波高・波向階級別出現頻度表（有義波） 観測地点：金沢

波高	波向	NNE	NE	ENE	E	ESE	SE	SSE	S	SSW	SW	WSW	W	WNW	NW	NNW	N	合計	
801～																		0 (0.0)	
751～800																		0 (0.0)	
701～750																		0 (0.0)	
651～700														1 (0.0)				1 (0.0)	
601～650	1 (0.0)												1 (0.0)	10 (0.0)	2 (0.0)	2 (0.0)		16 (0.1)	
551～600	2 (0.0)												1 (0.0)	5 (0.0)	18 (0.1)	7 (0.0)	1 (0.0)	34 (0.2)	
501～550	1 (0.0)												2 (0.0)	12 (0.1)	37 (0.2)	17 (0.1)	2 (0.0)	71 (0.3)	
451～500	2 (0.0)												7 (0.0)	10 (0.0)	28 (0.1)	14 (0.1)	1 (0.0)	62 (0.3)	
401～450	4 (0.0)											1 (0.0)	12 (0.1)	26 (0.1)	32 (0.2)	27 (0.1)	2 (0.0)	104 (0.5)	
351～400	10 (0.0)											1 (0.0)	30 (0.1)	48 (0.2)	68 (0.3)	43 (0.2)	1 (0.0)	201 (1.0)	
301～350	10 (0.0)											8 (0.0)	46 (0.2)	89 (0.4)	129 (0.6)	104 (0.5)	2 (0.0)	388 (1.9)	
251～300	7 (0.0)											4 (0.0)	76 (0.4)	169 (0.8)	224 (1.1)	182 (0.9)	5 (0.0)	667 (3.2)	
201～250	6 (0.0)										1 (0.0)	5 (0.0)	88 (0.4)	188 (0.9)	303 (1.5)	305 (1.5)	5 (0.0)	901 (4.4)	
176～200	5 (0.0)											10 (0.0)	86 (0.4)	176 (0.8)	230 (1.1)	207 (1.0)	4 (0.0)	718 (3.5)	
151～175											3 (0.0)	27 (0.1)	164 (0.8)	190 (0.9)	258 (1.2)	362 (1.7)	2 (0.0)	1006 (4.9)	
126～150	3 (0.0)										18 (0.1)	71 (0.3)	243 (1.2)	203 (1.0)	329 (1.6)	537 (2.6)	14 (0.1)	1418 (6.8)	
101～125	10 (0.0)										35 (0.2)	88 (0.4)	246 (1.2)	307 (1.5)	394 (1.9)	747 (3.6)	63 (0.3)	1890 (9.1)	
76～100	25 (0.1)										138 (0.7)	213 (1.0)	279 (1.3)	319 (1.5)	444 (2.1)	933 (4.5)	156 (0.8)	2507 (12.1)	
51～75	87 (0.4)										143 (0.7)	313 (1.5)	388 (1.9)	474 (2.3)	357 (1.7)	1030 (5.0)	435 (2.1)	3227 (15.6)	
26～50	390 (1.9)										201 (1.0)	487 (2.4)	410 (2.0)	483 (2.3)	548 (2.6)	1118 (5.4)	805 (3.9)	4442 (21.4)	
合計	563 (2.7)	0 (0.0)	0 (0.0)	0 (0.0)	0 (0.0)	0 (0.0)	0 (0.0)	0 (0.0)	0 (0.0)	0 (0.0)	539 (2.6)	1228 (5.9)	2079 (10.0)	2710 (13.1)	3401 (16.4)	5635 (27.2)	1498 (7.2)	17653 (85.2)	
																		有義波が25cm以下の回数	3056 (14.8)
																		合計	20709 (100.0)

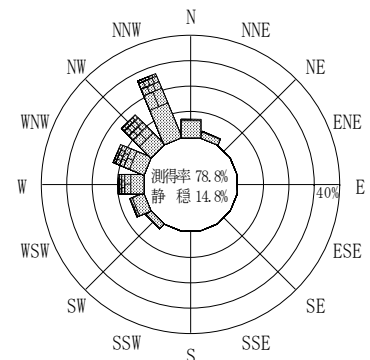
(連続観測)



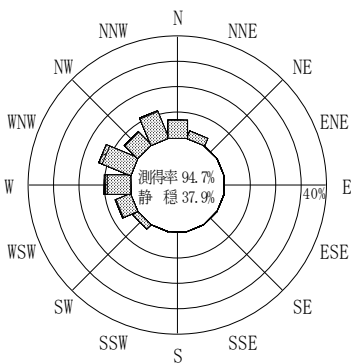
2009年12月～2010年2月（冬）



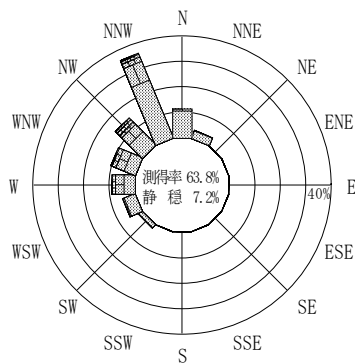
2010年3月～2010年5月（春）



2010年1月～2010年12月（年）




2010年6月～2010年8月（夏）



2010年9月～2010年11月（秋）

金沢

波高(m)



(連続観測)

付図-B.2.13 金沢 波高・波向別出現頻度図（連続観測）