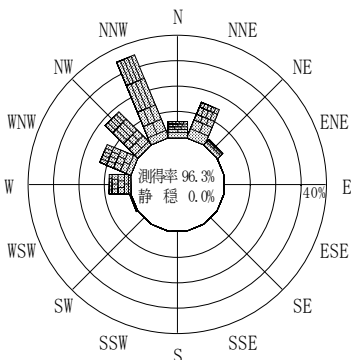


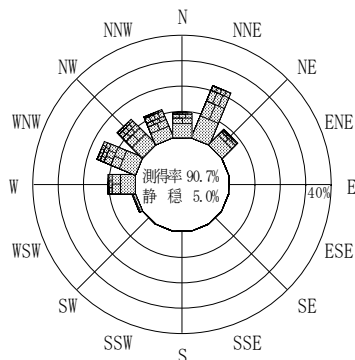
付表-B.4.12 輪島 波高・波向別出現頻度統計（連続観測，2010年1月～2010年12月）  
 2010年1月～2010年12月（年） 波高・波向階級別出現頻度表（有義波） 観測地点：輪島

波高	波向	NNE	NE	ENE	E	ESE	SE	SSE	S	SSW	SW	WSW	W	WNW	NW	NNW	N	合計	
801～																		0 (0.0)	
751～800																		0 (0.0)	
701～750																		0 (0.0)	
651～700															1 (0.0)			1 (0.0)	
601～650														1 (0.0)	2 (0.0)	1 (0.0)		4 (0.0)	
551～600		1 (0.0)											1 (0.0)	5 (0.0)	6 (0.1)	31 (0.1)	2 (0.0)	46 (0.2)	
501～550		2 (0.0)											6 (0.0)	17 (0.1)	29 (0.1)	73 (0.3)	4 (0.0)	131 (0.6)	
451～500		8 (0.0)											3 (0.0)	25 (0.1)	47 (0.2)	75 (0.3)	4 (0.0)	162 (0.7)	
401～450		8 (0.0)											7 (0.0)	53 (0.2)	96 (0.4)	117 (0.5)	4 (0.0)	285 (1.2)	
351～400		43 (0.2)											8 (0.0)	73 (0.3)	152 (0.6)	169 (0.7)	23 (0.1)	468 (2.0)	
301～350		97 (0.4)	1 (0.0)										29 (0.1)	148 (0.6)	170 (0.7)	199 (0.8)	39 (0.2)	683 (2.9)	
251～300		192 (0.8)	20 (0.1)										3 (0.0)	85 (0.4)	208 (0.9)	267 (1.1)	307 (1.3)	1116 (4.7)	
201～250		355 (1.5)	41 (0.2)										6 (0.0)	171 (0.7)	242 (1.0)	387 (1.6)	470 (2.0)	1739 (7.3)	
176～200		317 (1.3)	43 (0.2)										5 (0.0)	154 (0.7)	230 (1.0)	255 (1.1)	265 (1.1)	1355 (5.7)	
151～175		328 (1.4)	54 (0.2)										5 (0.0)	193 (0.8)	282 (1.2)	266 (1.1)	269 (1.1)	1478 (6.2)	
126～150		357 (1.5)	113 (0.5)										9 (0.0)	208 (0.9)	361 (1.5)	350 (1.5)	294 (1.2)	1804 (7.6)	
101～125		549 (2.3)	122 (0.5)										31 (0.1)	335 (1.4)	333 (1.4)	309 (1.3)	307 (1.3)	2173 (9.2)	
76～100		621 (2.6)	205 (0.9)										54 (0.2)	426 (1.8)	379 (1.6)	229 (1.0)	249 (1.1)	2454 (10.4)	
51～75		735 (3.1)	349 (1.5)										38 (0.2)	345 (1.5)	418 (1.8)	353 (1.5)	311 (1.3)	2925 (12.4)	
26～50		661 (2.8)	544 (2.3)										20 (0.1)	329 (1.4)	611 (2.6)	543 (2.3)	484 (2.0)	3790 (16.0)	
合計		4274 (18.1)	1492 (6.3)	0 (0.0)	0 (0.0)	0 (0.0)	0 (0.0)	0 (0.0)	0 (0.0)	0 (0.0)	0 (0.0)	0 (0.0)	171 (0.7)	2300 (9.7)	3386 (14.3)	3462 (14.6)	3621 (15.3)	20614 (87.1)	
																		有義波が25cm以下の回数	3046 (12.9)
																		合計	23660 (100.0)

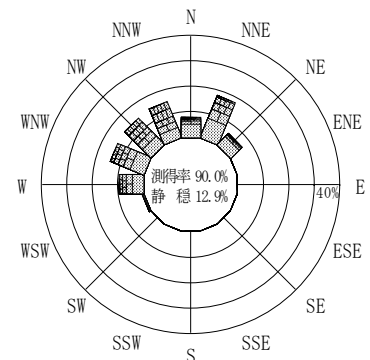
(連続観測)



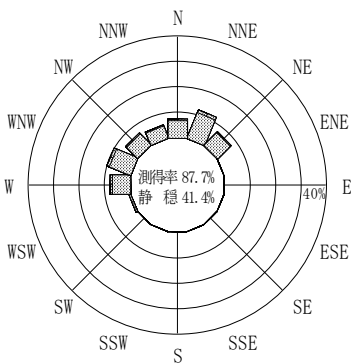
2009年12月～2010年2月（冬）



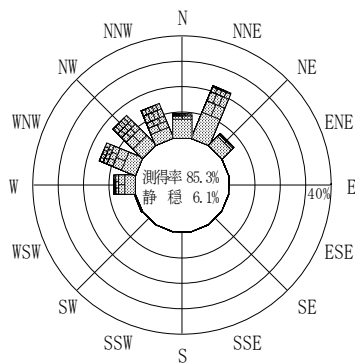
2010年3月～2010年5月（春）



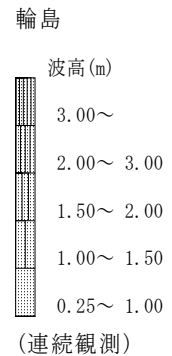
2010年1月～2010年12月（年）



2010年6月～2010年8月（夏）



2010年9月～2010年11月（秋）



付図-B.2.12 輪島 波高・波向別出現頻度図（連続観測）