

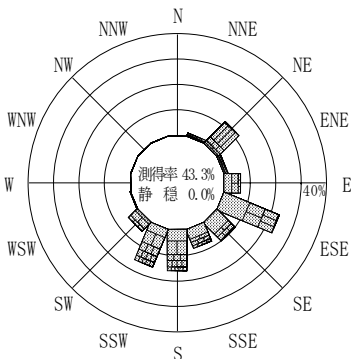
付表-A.4.72 徳島海陽沖 波高・波向別出現頻度統計 (2010年1月~2010年12月)

2010年1月~2010年12月(年)

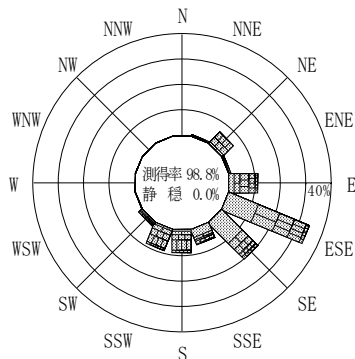
波高・波向階級別出現頻度表 (有義波)

観測地点: 徳島海陽沖

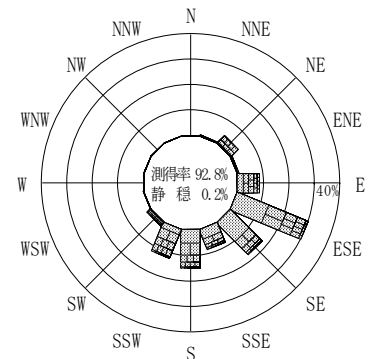
波高	波向	NNE	NE	ENE	E	ESE	SE	SSE	S	SSW	SW	WSW	W	WNW	NW	NNW	N	合計	
801~																		0 (0.0)	
751~800																		0 (0.0)	
701~750																		0 (0.0)	
651~700																		0 (0.0)	
601~650							1 (0.0)											1 (0.0)	
551~600							1 (0.0)											1 (0.0)	
501~550					1 (0.0)		1 (0.0)		1 (0.0)									3 (0.1)	
451~500					3 (0.1)		2 (0.0)		3 (0.1)	1 (0.0)								9 (0.2)	
401~450					5 (0.1)	7 (0.2)	2 (0.0)	2 (0.0)	3 (0.1)	2 (0.0)								21 (0.5)	
351~400					7 (0.2)	12 (0.3)	6 (0.1)	2 (0.0)	4 (0.1)	4 (0.1)								35 (0.9)	
301~350		1 (0.0)			19 (0.5)	18 (0.4)	4 (0.1)		7 (0.2)	14 (0.3)								63 (1.5)	
251~300	4 (0.1)	13 (0.3)	1 (0.0)		22 (0.5)	41 (1.0)	7 (0.2)	10 (0.2)	32 (0.8)	33 (0.8)	2 (0.0)							165 (4.1)	
201~250	4 (0.1)	68 (1.7)	1 (0.0)		32 (0.8)	104 (2.6)	27 (0.7)	14 (0.3)	45 (1.1)	77 (1.9)	8 (0.2)							380 (9.3)	
176~200	4 (0.1)	41 (1.0)	9 (0.2)		33 (0.8)	83 (2.0)	32 (0.8)	18 (0.4)	43 (1.1)	49 (1.2)	10 (0.2)							322 (7.9)	
151~175		23 (0.6)	5 (0.1)		49 (1.2)	105 (2.6)	56 (1.4)	37 (0.9)	69 (1.7)	71 (1.7)	14 (0.3)	1 (0.0)						430 (10.6)	
126~150	1 (0.0)	9 (0.2)	4 (0.1)		46 (1.1)	117 (2.9)	75 (1.8)	44 (1.1)	97 (2.4)	86 (2.1)	18 (0.4)							497 (12.2)	
101~125	2 (0.0)	9 (0.2)	3 (0.1)		37 (0.9)	191 (4.7)	81 (2.0)	65 (1.3)	105 (2.3)	58 (1.7)	12 (0.3)							547 (13.5)	
76~100	2 (0.0)	5 (0.1)	2 (0.0)		55 (1.4)	225 (5.5)	126 (3.1)	65 (1.6)	105 (2.6)	58 (1.4)	12 (0.3)	2 (0.0)						657 (16.2)	
51~75	1 (0.0)	1 (0.0)	1 (0.0)		33 (0.8)	271 (6.7)	237 (5.8)	68 (1.7)	81 (2.0)	28 (0.7)	1 (0.0)	1 (0.0)			1 (0.0)			725 (17.8)	
26~50	1 (0.0)				12 (0.3)	53 (1.3)	61 (1.5)	31 (0.8)	35 (0.9)	7 (0.2)								200 (4.9)	
合計		19 (0.5)	170 (4.2)	26 (0.6)	354 (8.7)	1227 (30.2)	719 (17.7)	342 (8.4)	617 (15.2)	499 (12.3)	77 (1.9)	4 (0.1)	0 (0.0)	1 (0.0)	0 (0.0)	0 (0.0)	1 (0.0)	4056 (99.8)	
																		有義波が25cm以下の回数	10 (0.2)
																		合計	4066 (100.0)



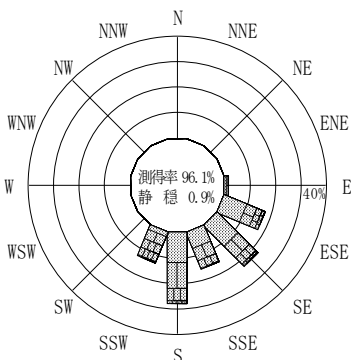
2009年12月~2010年2月 (冬)



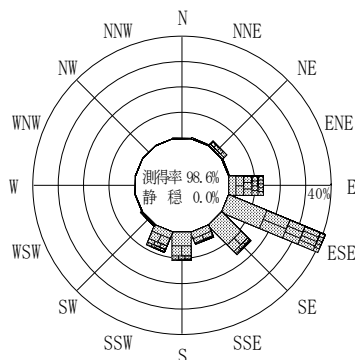
2010年3月~2010年5月 (春)



2010年1月~2010年12月 (年)




2010年6月~2010年8月 (夏)



2010年9月~2010年11月 (秋)

徳島海陽沖

波高(m)



付図-A.2.72 徳島海陽沖 波高・波向別出現頻度図