

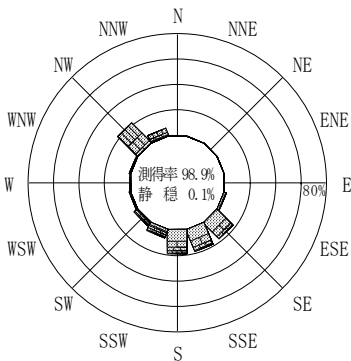
付表-A.4.71 和歌山南西沖 波高・波向別出現頻度統計 (2010年1月~2010年12月)

2010年1月~2010年12月(年)

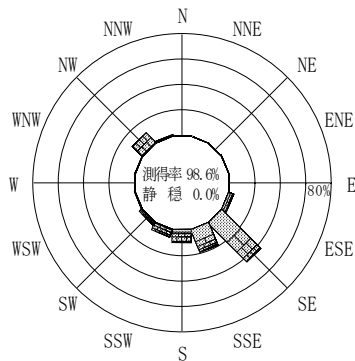
波高・波向階級別出現頻度表 (有義波)

観測地点: 和歌山南西沖

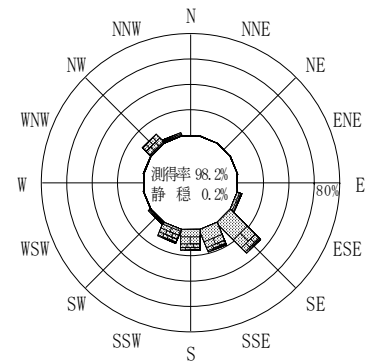
波高	波向	NNE	NE	ENE	E	ESE	SE	SSE	S	SSW	SW	WSW	W	WNW	NW	NNW	N	合計
801~																		0 (0.0)
751~800																		0 (0.0)
701~750																		0 (0.0)
651~700																		0 (0.0)
601~650																		0 (0.0)
551~600																		0 (0.0)
501~550																		0 (0.0)
451~500							1 (0.0)	2 (0.0)										3 (0.1)
401~450							3 (0.1)		2 (0.0)	4 (0.1)						1 (0.0)		10 (0.2)
351~400							1 (0.0)	2 (0.0)	5 (0.1)	4 (0.1)						1 (0.0)		13 (0.3)
301~350							2 (0.0)	6 (0.1)	7 (0.2)	23 (0.5)					3 (0.1)			41 (1.0)
251~300						2 (0.0)	13 (0.3)	9 (0.2)	25 (0.6)	40 (0.9)	12 (0.3)	1 (0.0)			37 (0.9)	11 (0.3)	1 (0.0)	151 (3.5)
201~250						6 (0.1)	47 (1.1)	32 (0.7)	56 (1.3)	75 (1.7)	24 (0.6)	1 (0.0)	2 (0.0)	3 (0.1)	135 (3.1)	35 (0.8)	4 (0.1)	420 (9.8)
176~200					1 (0.0)	9 (0.2)	54 (1.3)	36 (0.8)	49 (1.1)	47 (1.1)	11 (0.3)	2 (0.0)		2 (0.0)	84 (2.0)	24 (0.6)		319 (7.4)
151~175					9 (0.2)	121 (2.8)	67 (1.6)	71 (1.7)	92 (2.1)	16 (0.4)	2 (0.0)	2 (0.0)	3 (0.1)	3 (0.1)	87 (2.0)	13 (0.3)	1 (0.0)	484 (11.2)
126~150					1 (0.0)	18 (0.4)	164 (3.8)	110 (2.6)	124 (2.9)	92 (2.1)	15 (0.3)			2 (0.0)	29 (0.7)	14 (0.3)	1 (0.0)	570 (13.2)
101~125				2 (0.0)		35 (0.8)	218 (5.1)	109 (2.5)	112 (2.6)	59 (1.4)	6 (0.1)	1 (0.0)		2 (0.0)	15 (0.3)	10 (0.2)		569 (13.2)
76~100						43 (1.0)	283 (6.6)	130 (3.0)	114 (2.6)	40 (0.9)	7 (0.2)	2 (0.0)	1 (0.0)	1 (0.0)	10 (0.2)	4 (0.1)	1 (0.0)	636 (14.8)
51~75						21 (0.5)	420 (9.8)	226 (5.3)	95 (2.2)	22 (0.5)	3 (0.1)			1 (0.0)	5 (0.1)	2 (0.0)		795 (18.5)
26~50					1 (0.0)	17 (0.4)	120 (2.8)	88 (2.0)	44 (1.0)	6 (0.1)	1 (0.0)			1 (0.0)	3 (0.1)	1 (0.0)		282 (6.6)
合計		0 (0.0)	0 (0.0)	2 (0.0)	3 (0.1)	160 (3.7)	1447 (33.6)	817 (19.0)	704 (16.4)	504 (11.7)	95 (2.2)	9 (0.2)	5 (0.1)	15 (0.3)	408 (9.5)	116 (2.7)	8 (0.2)	4293 (99.8)
有義波が25cm以下の回数																		10 (0.2)
合計																		4303 (100.0)



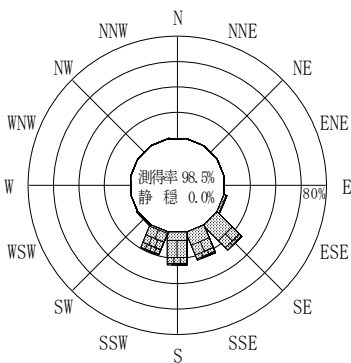
2009年12月~2010年2月 (冬)



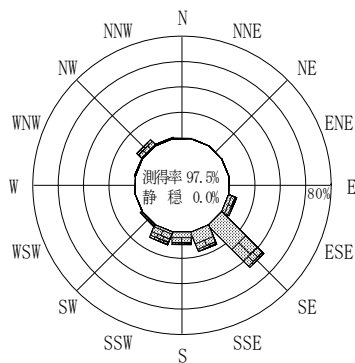
2010年3月~2010年5月 (春)



2010年1月~2010年12月 (年)



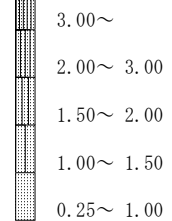
2010年6月~2010年8月 (夏)



2010年9月~2010年11月 (秋)

和歌山南西沖

波高(m)



付図-A.2.71 和歌山南西沖 波高・波向別出現頻度図