

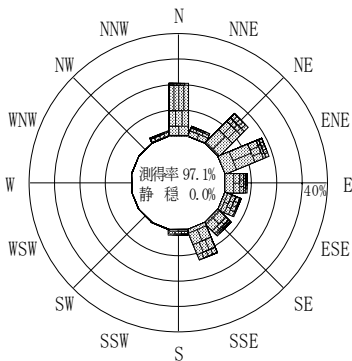
付表-A.4.63 岩手北部沖 波高・波向別出現頻度統計 (2010年1月~2010年12月)

2010年1月~2010年12月(年)

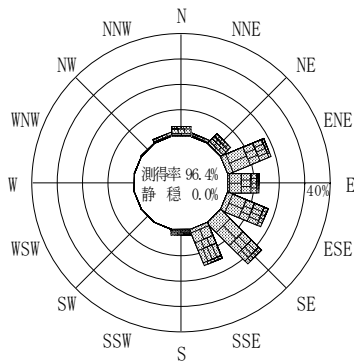
波高・波向階級別出現頻度表 (有義波)

観測地点: 岩手北部沖

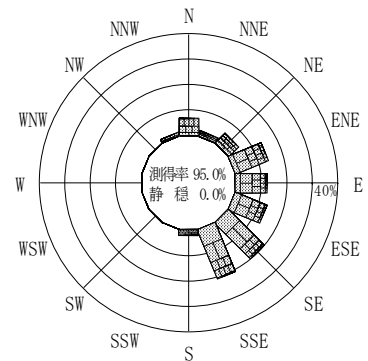
波高	波向	NNE	NE	ENE	E	ESE	SE	SSE	S	SSW	SW	WSW	W	WNW	NW	NNW	N	合計
801~				7 (0.2)	1 (0.0)	1 (0.0)												9 (0.2)
751~800				2 (0.0)														2 (0.0)
701~750						1 (0.0)												1 (0.0)
651~700				2 (0.0)														2 (0.0)
601~650			1 (0.0)			1 (0.0)												2 (0.0)
551~600			2 (0.0)	1 (0.0)	1 (0.0)		1 (0.0)	1 (0.0)										6 (0.1)
501~550			1 (0.0)	1 (0.0)	1 (0.0)	1 (0.0)	2 (0.0)											6 (0.1)
451~500			13 (0.3)	6 (0.1)	4 (0.1)	1 (0.0)	4 (0.1)											28 (0.7)
401~450	1 (0.0)	6 (0.1)	7 (0.2)	4 (0.1)	2 (0.0)	4 (0.1)	5 (0.1)								1 (0.0)			30 (0.7)
351~400		12 (0.3)	10 (0.2)	4 (0.1)	8 (0.2)	4 (0.1)	2 (0.0)										1 (0.0)	41 (1.0)
301~350	5 (0.1)	16 (0.4)	16 (0.4)	13 (0.3)	18 (0.4)	13 (0.3)	8 (0.2)								1 (0.0)	4 (0.1)	7 (0.2)	101 (2.4)
251~300	14 (0.3)	24 (0.6)	29 (0.7)	21 (0.5)	23 (0.6)	27 (0.6)	29 (0.7)									19 (0.5)	43 (1.0)	229 (5.5)
201~250	13 (0.3)	29 (0.7)	80 (1.9)	61 (1.5)	62 (1.5)	60 (1.4)	97 (2.3)	10 (0.2)							1 (0.0)	17 (0.4)	78 (1.9)	508 (12.2)
176~200	7 (0.2)	27 (0.6)	52 (1.2)	50 (1.2)	56 (1.3)	29 (0.7)	74 (1.8)	16 (0.4)								17 (0.4)	48 (1.2)	376 (9.0)
151~175	19 (0.5)	30 (0.7)	81 (1.9)	78 (1.9)	69 (1.7)	88 (2.1)	75 (1.8)	13 (0.3)								4 (0.1)	55 (1.3)	512 (12.3)
126~150	20 (0.5)	38 (0.9)	106 (2.5)	104 (2.5)	116 (2.8)	156 (3.7)	117 (2.8)	23 (0.6)			1 (0.0)					3 (0.1)	40 (1.0)	724 (17.4)
101~125	10 (0.2)	24 (0.6)	94 (2.3)	93 (2.2)	89 (2.1)	176 (4.2)	163 (3.9)	15 (0.4)			1 (0.0)					1 (0.0)	15 (0.4)	681 (16.4)
76~100	6 (0.1)	9 (0.2)	74 (1.8)	56 (1.3)	70 (1.7)	156 (3.7)	190 (4.6)	11 (0.3)								1 (0.0)	5 (0.1)	578 (13.9)
51~75	3 (0.1)		14 (0.3)	29 (0.7)	46 (1.1)	108 (2.6)	109 (2.6)	9 (0.2)									1 (0.0)	319 (7.7)
26~50			1 (0.0)	1 (0.0)		3 (0.1)	2 (0.0)	1 (0.0)										8 (0.2)
合計		98 (2.4)	232 (5.6)	583 (14.0)	521 (12.5)	564 (13.5)	831 (20.0)	872 (20.9)	98 (2.4)	0 (0.0)	2 (0.0)	0 (0.0)	0 (0.0)	0 (0.0)	2 (0.0)	67 (1.6)	293 (7.0)	4163 (100.0)
有義波が25cm以下の回数																		0 (0.0)
合計																		4163 (100.0)



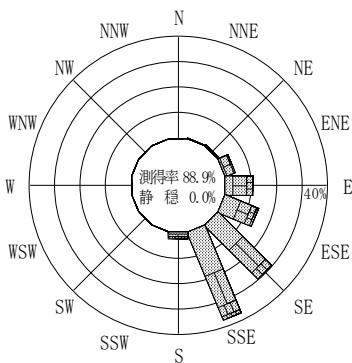
2009年12月~2010年2月 (冬)



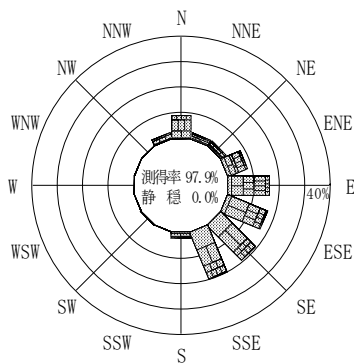
2010年3月~2010年5月 (春)



2010年1月~2010年12月 (年)




2010年6月~2010年8月 (夏)



2010年9月~2010年11月 (秋)

岩手北部沖



付図-A.2.63 岩手北部沖 波高・波向別出現頻度図