

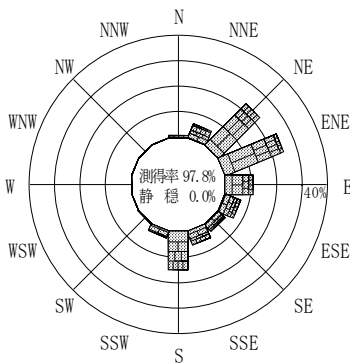
付表-A.4.68 福島県沖 波高・波向別出現頻度統計 (2010年1月~2010年12月)

2010年 1月~2010年12月(年)

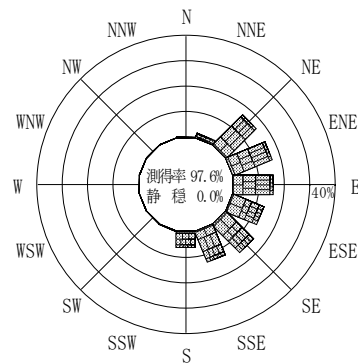
波高・波向階級別出現頻度表 (有義波)

観測地点: 福島県沖

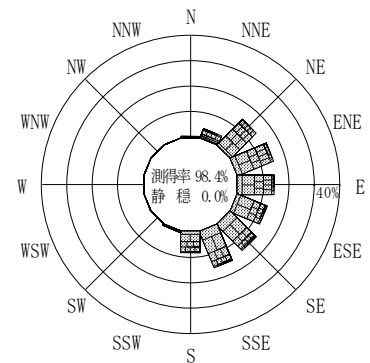
波高	波向	NNE	NE	ENE	E	ESE	SE	SSE	S	SSW	SW	WSW	W	WNW	NW	NNW	N	合計
801~																		0 (0.0)
751~800																		0 (0.0)
701~750			1 (0.0)		1 (0.0)													2 (0.0)
651~700			2 (0.0)	2 (0.0)		1 (0.0)												5 (0.1)
601~650				2 (0.0)														2 (0.0)
551~600					1 (0.0)		2 (0.0)											3 (0.1)
501~550			1 (0.0)		4 (0.1)	3 (0.1)	3 (0.1)											11 (0.3)
451~500			3 (0.1)	2 (0.0)	5 (0.1)	2 (0.0)	7 (0.2)	2 (0.0)										21 (0.5)
401~450		1 (0.0)	15 (0.3)	5 (0.1)	7 (0.2)	3 (0.1)	4 (0.1)		2 (0.0)									37 (0.9)
351~400		7 (0.2)	23 (0.5)	11 (0.3)	8 (0.2)	4 (0.1)	4 (0.1)	5 (0.1)	3 (0.1)								1 (0.0)	66 (1.5)
301~350		15 (0.3)	42 (1.0)	26 (0.6)	15 (0.3)	18 (0.4)	14 (0.3)	15 (0.3)	7 (0.2)								2 (0.0)	154 (3.6)
251~300		25 (0.6)	64 (1.5)	57 (1.3)	43 (1.0)	28 (0.6)	20 (0.5)	27 (0.6)	26 (0.6)								5 (0.1)	295 (6.8)
201~250		47 (1.1)	83 (1.9)	102 (2.4)	93 (2.2)	54 (1.3)	53 (1.2)	61 (1.4)	55 (1.3)	3 (0.1)	1 (0.0)						7 (0.2)	559 (13.0)
176~200		15 (0.3)	79 (1.8)	59 (1.4)	67 (1.6)	46 (1.1)	36 (0.8)	65 (1.5)	48 (1.1)	2 (0.0)							3 (0.1)	420 (9.7)
151~175		15 (0.3)	78 (1.8)	90 (2.1)	87 (2.0)	75 (1.7)	77 (1.8)	81 (1.9)	44 (1.0)								3 (0.1)	550 (12.8)
126~150		14 (0.3)	86 (2.0)	113 (2.6)	99 (2.3)	115 (2.7)	76 (1.8)	125 (2.9)	53 (1.2)	4 (0.1)								685 (15.9)
101~125		16 (0.4)	87 (2.0)	97 (2.3)	110 (2.6)	126 (2.9)	157 (3.6)	124 (2.9)	70 (1.6)	9 (0.2)							2 (0.0)	798 (18.5)
76~100		11 (0.3)	38 (0.9)	84 (1.9)	73 (1.7)	60 (1.4)	130 (3.0)	104 (2.4)	34 (0.8)	10 (0.2)	1 (0.0)						1 (0.0)	546 (12.7)
51~75		3 (0.1)	8 (0.2)	10 (0.2)	10 (0.2)	11 (0.3)	36 (0.8)	56 (1.3)	20 (0.5)									154 (3.6)
26~50																		0 (0.0)
合計		169 (3.9)	610 (14.2)	660 (15.3)	623 (14.5)	546 (12.7)	619 (14.4)	665 (15.4)	362 (8.4)	28 (0.6)	2 (0.0)	0 (0.0)	0 (0.0)	0 (0.0)	0 (0.0)	0 (0.0)	24 (0.6)	4308 (100.0)
有義波が25cm以下の回数																		0 (0.0)
合計																		4308 (100.0)



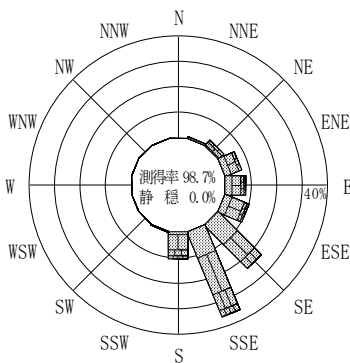
2009年12月~2010年 2月 (冬)



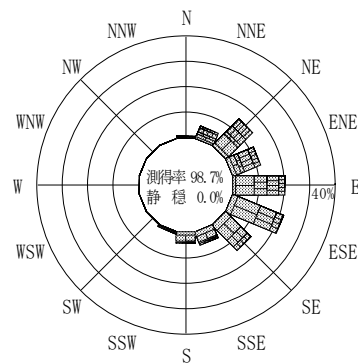
2010年 3月~2010年 5月 (春)



2010年 1月~2010年12月 (年)



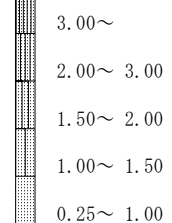
2010年 6月~2010年 8月 (夏)



2010年 9月~2010年11月 (秋)

福島県沖

波高(m)



付図-A.2.68 福島県沖 波高・波向別出現頻度図