

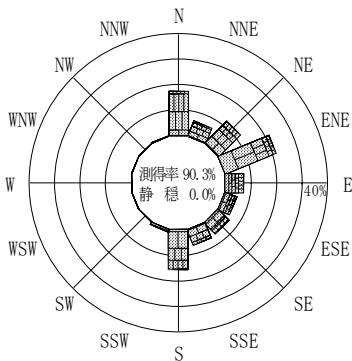
付表-A.4.64 岩手中部沖 波高・波向別出現頻度統計 (2010年1月~2010年12月)

2010年1月~2010年12月(年)

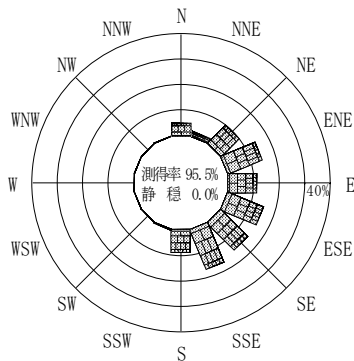
波高・波向階級別出現頻度表 (有義波)

観測地点: 岩手中部沖

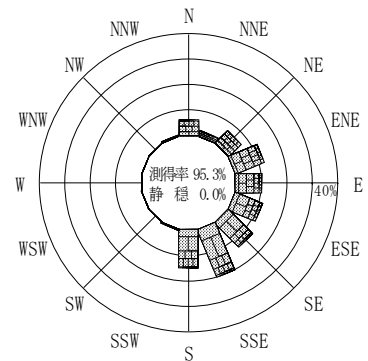
波高	波向	NNE	NE	ENE	E	ESE	SE	SSE	S	SSW	SW	WSW	W	WNW	NW	NNW	N	合計	
801~						1 (0.0)												1 (0.0)	
751~800						1 (0.0)												1 (0.0)	
701~750					2 (0.0)	1 (0.0)												3 (0.1)	
651~700				1 (0.0)	1 (0.0)	1 (0.0)												3 (0.1)	
601~650				1 (0.0)	2 (0.0)	2 (0.0)												5 (0.1)	
551~600				1 (0.0)	3 (0.1)			3 (0.1)										7 (0.2)	
501~550		10 (0.2)	1 (0.0)	3 (0.1)	2 (0.0)	2 (0.0)	2 (0.0)	1 (0.0)										19 (0.5)	
451~500		10 (0.2)	7 (0.2)	7 (0.2)	2 (0.0)	2 (0.0)	2 (0.0)	4 (0.1)										32 (0.8)	
401~450	2 (0.0)	19 (0.5)	3 (0.1)	3 (0.1)	6 (0.1)	2 (0.0)	3 (0.1)	1 (0.0)										39 (0.9)	
351~400	2 (0.0)	22 (0.5)	15 (0.4)	9 (0.2)	11 (0.3)	6 (0.1)	10 (0.2)	2 (0.0)									1 (0.0)	78 (1.9)	
301~350	6 (0.1)	11 (0.3)	21 (0.5)	13 (0.3)	19 (0.5)	15 (0.4)	11 (0.3)	13 (0.3)	1 (0.0)									127 (3.0)	
251~300	7 (0.2)	33 (0.8)	41 (1.0)	30 (0.7)	28 (0.7)	31 (0.7)	39 (0.9)	52 (1.2)										291 (7.0)	
201~250	26 (0.6)	48 (1.1)	82 (2.0)	55 (1.3)	55 (1.3)	41 (1.0)	68 (1.6)	84 (2.0)	2 (0.0)					6 (0.1)				523 (12.5)	
176~200	6 (0.1)	40 (1.0)	53 (1.3)	53 (1.3)	43 (1.0)	29 (0.7)	55 (1.3)	52 (1.2)	2 (0.0)					1 (0.0)				374 (9.0)	
151~175	20 (0.5)	30 (0.7)	97 (2.3)	69 (1.7)	46 (1.1)	76 (1.8)	105 (2.5)	73 (1.7)	3 (0.1)					3 (0.1)				572 (13.7)	
126~150	10 (0.2)	34 (0.8)	87 (2.1)	68 (1.6)	100 (2.4)	116 (2.8)	156 (3.7)	112 (2.7)	1 (0.0)					9 (0.2)				732 (17.5)	
101~125	15 (0.4)	24 (0.6)	54 (1.3)	59 (1.4)	82 (2.0)	125 (3.0)	185 (4.4)	122 (2.9)	3 (0.1)	1 (0.0)				1 (0.0)				697 (16.7)	
76~100	6 (0.1)	9 (0.2)	38 (0.9)	44 (1.1)	67 (1.6)	84 (2.0)	153 (3.7)	93 (2.2)	5 (0.1)				1 (0.0)					514 (12.3)	
51~75		1 (0.0)	10 (0.2)	13 (0.3)	20 (0.5)	36 (0.9)	50 (1.2)	26 (0.6)	1 (0.0)									157 (3.8)	
26~50							1 (0.0)												1 (0.0)
合計		100 (2.4)	291 (7.0)	512 (12.3)	434 (10.4)	487 (11.7)	565 (13.5)	844 (20.2)	630 (15.1)	18 (0.4)	1 (0.0)	1 (0.0)	0 (0.0)	0 (0.0)	1 (0.0)	24 (0.6)	268 (6.4)	4176 (100.0)	
有義波が25cm以下の回数																		0 (0.0)	
合計																		4176 (100.0)	



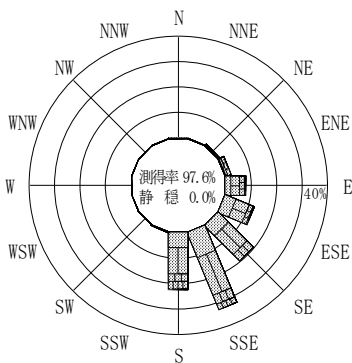
2009年12月~2010年2月 (冬)



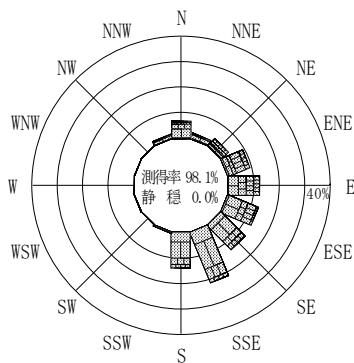
2010年3月~2010年5月 (春)



2010年1月~2010年12月 (年)



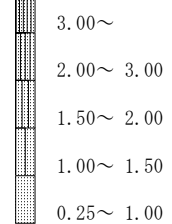
2010年6月~2010年8月 (夏)



2010年9月~2010年11月 (秋)

岩手中部沖

波高(m)



付図-A.2.64 岩手中部沖 波高・波向別出現頻度図