

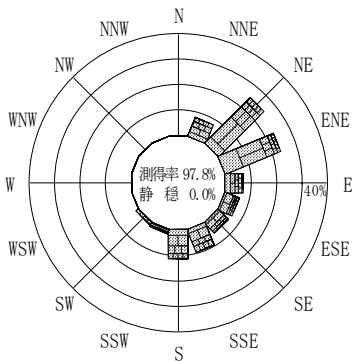
付表-A.4.66 宮城北部沖 波高・波向別出現頻度統計 (2010年1月~2010年12月)

2010年1月~2010年12月(年)

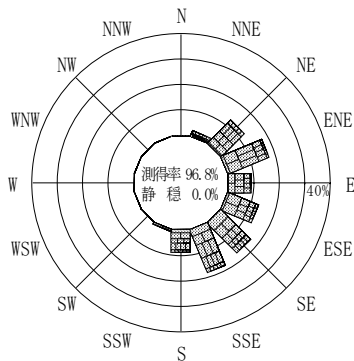
波高・波向階級別出現頻度表 (有義波)

観測地点: 宮城北部沖

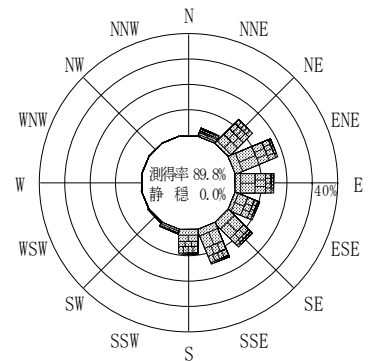
波高	波向	NNE	NE	ENE	E	ESE	SE	SSE	S	SSW	SW	WSW	W	WNW	NW	NNW	N	合計
801~			2 (0.1)			1 (0.0)												3 (0.1)
751~800						1 (0.0)												1 (0.0)
701~750			1 (0.0)															1 (0.0)
651~700						2 (0.1)												2 (0.1)
601~650					1 (0.0)	1 (0.0)		1 (0.0)										3 (0.1)
551~600			2 (0.1)	2 (0.1)	3 (0.1)		1 (0.0)	1 (0.0)										9 (0.2)
501~550			8 (0.2)		7 (0.2)	1 (0.0)	4 (0.1)	2 (0.1)										22 (0.6)
451~500			11 (0.3)	3 (0.1)	12 (0.3)	1 (0.0)	5 (0.1)	4 (0.1)										36 (0.9)
401~450			13 (0.3)	3 (0.1)	6 (0.2)	2 (0.1)	8 (0.2)	3 (0.1)										35 (0.9)
351~400		6 (0.2)	21 (0.5)	12 (0.3)	4 (0.1)	4 (0.1)	4 (0.1)	6 (0.2)	2 (0.1)									59 (1.5)
301~350		10 (0.3)	23 (0.6)	14 (0.4)	5 (0.1)	12 (0.3)	13 (0.3)	9 (0.2)	13 (0.3)									99 (2.5)
251~300		9 (0.2)	45 (1.1)	40 (1.0)	22 (0.6)	23 (0.6)	21 (0.5)	16 (0.4)	39 (1.0)	2 (0.1)	5 (0.1)			1 (0.0)				223 (5.7)
201~250		21 (0.5)	78 (2.0)	70 (1.8)	63 (1.6)	33 (0.8)	25 (0.6)	87 (2.2)	63 (1.6)	7 (0.2)	7 (0.2)							454 (11.5)
176~200		15 (0.4)	46 (1.2)	63 (1.6)	70 (1.8)	51 (1.3)	40 (1.0)	57 (1.4)	38 (1.0)	3 (0.1)								383 (9.7)
151~175		8 (0.2)	73 (1.9)	102 (2.6)	90 (2.3)	61 (1.6)	63 (1.6)	74 (1.9)	35 (0.9)	2 (0.1)							1 (0.0)	509 (12.9)
126~150		19 (0.5)	82 (2.1)	127 (3.2)	137 (3.5)	87 (2.2)	115 (2.9)	102 (2.6)	51 (1.3)	12 (0.3)								732 (18.6)
101~125		18 (0.5)	62 (1.6)	145 (3.7)	87 (2.2)	71 (1.8)	95 (2.4)	108 (2.7)	51 (1.3)	15 (0.4)	1 (0.0)						2 (0.1)	655 (16.6)
76~100		18 (0.5)	45 (1.1)	117 (3.0)	70 (1.8)	39 (1.0)	82 (2.1)	74 (1.9)	36 (0.9)	9 (0.2)	2 (0.1)	1 (0.0)	1 (0.0)				1 (0.0)	495 (12.6)
51~75		8 (0.2)	8 (0.2)	10 (0.3)	16 (0.4)	15 (0.4)	51 (1.3)	32 (0.8)	50 (1.3)	19 (0.5)	1 (0.0)						1 (0.0)	211 (5.4)
26~50									1 (0.0)	1 (0.0)								2 (0.1)
合計		132 (3.4)	520 (13.2)	708 (18.0)	593 (15.1)	405 (10.3)	527 (13.4)	576 (14.6)	379 (9.6)	70 (1.8)	16 (0.4)	1 (0.0)	1 (0.0)	1 (0.0)	0 (0.0)	0 (0.0)	5 (0.1)	3934 (100.0)
有義波が25cm以下の回数																		0 (0.0)
合計																		3934 (100.0)



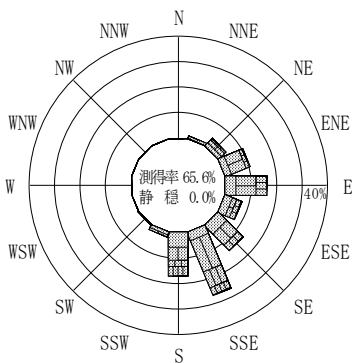
2009年12月~2010年2月(冬)



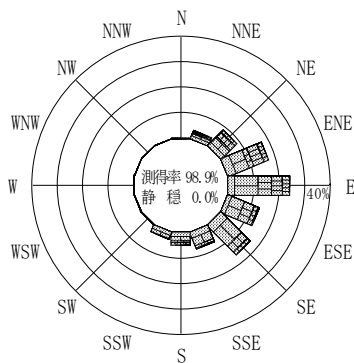
2010年3月~2010年5月(春)



2010年1月~2010年12月(年)



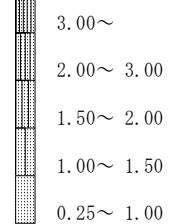
2010年6月~2010年8月(夏)



2010年9月~2010年11月(秋)

宮城北部沖

波高(m)



付図-A.2.66 宮城北部沖 波高・波向別出現頻度図