

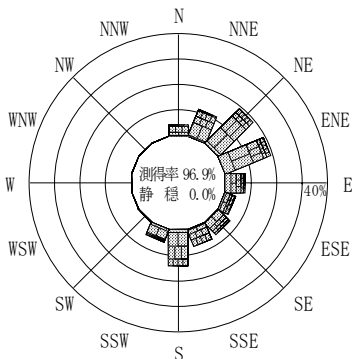
付表-A.4.65 岩手南部沖 波高・波向別出現頻度統計 (2010年1月~2010年12月)

2010年1月~2010年12月(年)

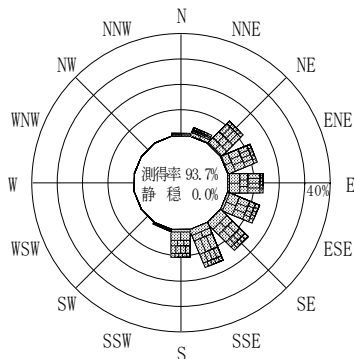
波高・波向階級別出現頻度表 (有義波)

観測地点: 岩手南部沖

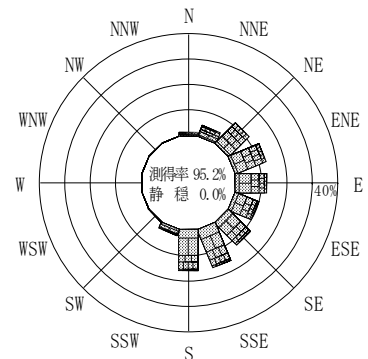
波高	波向	NNE	NE	ENE	E	ESE	SE	SSE	S	SSW	SW	WSW	W	WNW	NW	NNW	N	合計
801~			1 (0.0)	2 (0.0)														3 (0.1)
751~800						1 (0.0)	1 (0.0)											2 (0.0)
701~750			2 (0.0)					1 (0.0)										3 (0.1)
651~700			2 (0.0)	1 (0.0)		3 (0.1)	1 (0.0)	1 (0.0)										8 (0.2)
601~650			3 (0.1)		2 (0.0)													5 (0.1)
551~600			4 (0.1)		4 (0.1)	1 (0.0)												9 (0.2)
501~550			8 (0.2)	4 (0.1)	2 (0.0)	1 (0.0)	4 (0.1)	2 (0.0)										21 (0.5)
451~500			11 (0.3)	4 (0.1)	3 (0.1)		4 (0.1)	1 (0.0)										23 (0.6)
401~450		4 (0.1)	11 (0.3)	11 (0.3)	6 (0.1)	3 (0.1)	4 (0.1)	4 (0.1)		1 (0.0)								44 (1.1)
351~400		4 (0.1)	17 (0.4)	11 (0.3)	10 (0.2)	13 (0.3)	6 (0.1)	11 (0.3)	2 (0.0)									74 (1.8)
301~350		10 (0.2)	21 (0.5)	24 (0.6)	7 (0.2)	7 (0.2)	13 (0.3)	11 (0.3)	18 (0.4)	3 (0.1)	3 (0.1)							117 (2.8)
251~300		19 (0.5)	49 (1.2)	42 (1.0)	36 (0.9)	26 (0.6)	30 (0.7)	24 (0.6)	53 (1.3)	5 (0.1)								284 (6.8)
201~250		32 (0.8)	56 (1.3)	79 (1.9)	51 (1.2)	39 (0.9)	39 (0.9)	77 (1.8)	66 (1.6)	5 (0.1)	1 (0.0)						8 (0.2)	453 (10.9)
176~200		24 (0.6)	51 (1.2)	59 (1.4)	52 (1.2)	44 (1.1)	43 (1.0)	68 (1.6)	45 (1.1)	4 (0.1)							15 (0.4)	405 (9.7)
151~175		15 (0.4)	68 (1.6)	87 (2.1)	78 (1.9)	65 (1.6)	79 (1.9)	73 (1.8)	64 (1.5)	7 (0.2)							10 (0.2)	546 (13.1)
126~150		24 (0.6)	69 (1.7)	82 (2.0)	113 (2.7)	76 (1.8)	104 (2.5)	115 (2.8)	132 (3.2)	22 (0.5)	1 (0.0)						9 (0.2)	747 (17.9)
101~125		34 (0.8)	56 (1.3)	92 (2.2)	85 (2.0)	75 (1.8)	77 (1.8)	108 (2.6)	146 (3.5)	27 (0.6)							16 (0.4)	716 (17.2)
76~100		19 (0.5)	29 (0.7)	39 (0.9)	52 (1.2)	46 (1.1)	77 (1.8)	138 (3.3)	108 (2.6)	19 (0.5)			1 (0.0)				2 (0.0)	530 (12.7)
51~75		5 (0.1)	13 (0.3)	5 (0.1)	12 (0.3)	16 (0.4)	32 (0.8)	40 (1.0)	39 (0.9)	13 (0.3)	2 (0.0)						1 (0.0)	178 (4.3)
26~50																		0 (0.0)
合計		190 (4.6)	471 (11.3)	542 (13.0)	513 (12.3)	416 (10.0)	514 (12.3)	674 (16.2)	673 (16.1)	106 (2.5)	7 (0.2)	0 (0.0)	1 (0.0)	0 (0.0)	0 (0.0)	0 (0.0)	61 (1.5)	4168 (100.0)
有義波が25cm以下の回数																		0 (0.0)
合計																		4168 (100.0)



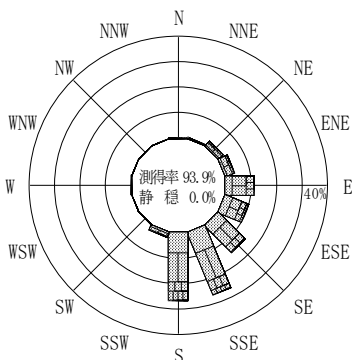
2009年12月~2010年2月 (冬)



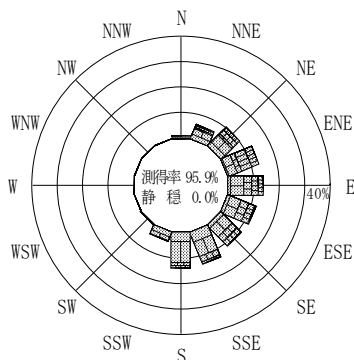
2010年3月~2010年5月 (春)



2010年1月~2010年12月 (年)



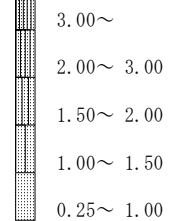
2010年6月~2010年8月 (夏)



2010年9月~2010年11月 (秋)

岩手南部沖

波高 (m)



付図-A.2.65 岩手南部沖 波高・波向別出現頻度図