

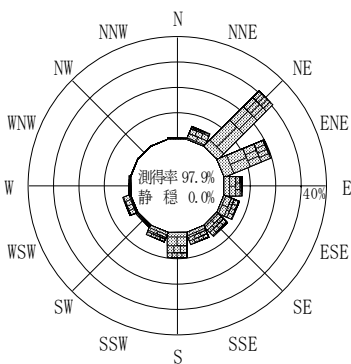
付表-A.4.67 宮城中部沖 波高・波向別出現頻度統計 (2010年1月~2010年12月)

2010年1月~2010年12月(年)

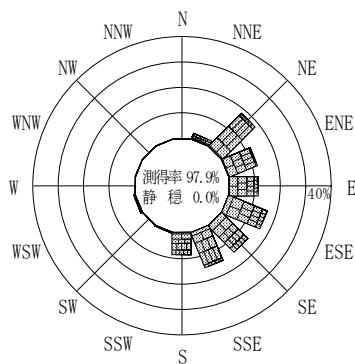
波高・波向階級別出現頻度表 (有義波)

観測地点: 宮城中部沖

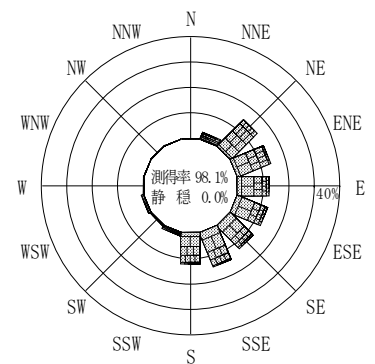
波高	波向	NNE	NE	ENE	E	ESE	SE	SSE	S	SSW	SW	WSW	W	WNW	NW	NNW	N	合計	
801~																		0 (0.0)	
751~800																		0 (0.0)	
701~750																		0 (0.0)	
651~700			1 (0.0)	1 (0.0)	2 (0.0)	1 (0.0)												5 (0.1)	
601~650						1 (0.0)												1 (0.0)	
551~600			1 (0.0)	3 (0.1)	1 (0.0)	2 (0.0)	1 (0.0)											8 (0.2)	
501~550			4 (0.1)	2 (0.0)	3 (0.1)	1 (0.0)	3 (0.1)	1 (0.0)										14 (0.3)	
451~500			8 (0.2)	1 (0.0)	4 (0.1)	3 (0.1)	7 (0.2)	3 (0.1)										26 (0.6)	
401~450		2 (0.0)	11 (0.3)	3 (0.1)	5 (0.1)	9 (0.2)	4 (0.1)	6 (0.1)										40 (0.9)	
351~400		7 (0.2)	18 (0.4)	8 (0.2)	9 (0.2)	11 (0.3)	7 (0.2)	4 (0.1)	7 (0.2)			1 (0.0)						72 (1.7)	
301~350		9 (0.2)	44 (1.0)	12 (0.3)	20 (0.5)	14 (0.3)	10 (0.2)	5 (0.1)	22 (0.5)	1 (0.0)	2 (0.0)	6 (0.1)	2 (0.0)					147 (3.4)	
251~300		13 (0.3)	53 (1.2)	42 (1.0)	26 (0.6)	20 (0.5)	22 (0.5)	26 (0.6)	52 (1.2)	5 (0.1)	6 (0.1)	13 (0.3)	2 (0.0)			2 (0.0)		282 (6.6)	
201~250		22 (0.5)	123 (2.9)	101 (2.4)	46 (1.1)	55 (1.3)	44 (1.0)	78 (1.8)	66 (1.5)	16 (0.4)	6 (0.1)	19 (0.4)	3 (0.1)					579 (13.5)	
176~200		15 (0.3)	84 (2.0)	65 (1.5)	60 (1.4)	58 (1.3)	51 (1.2)	59 (1.4)	56 (1.3)	3 (0.1)	1 (0.0)	3 (0.1)						455 (10.6)	
151~175		11 (0.3)	85 (2.0)	85 (2.0)	67 (1.6)	56 (1.3)	60 (1.4)	78 (1.8)	89 (2.1)	7 (0.2)								538 (12.5)	
126~150		13 (0.3)	94 (2.2)	114 (2.7)	121 (2.8)	115 (2.7)	83 (1.9)	113 (2.6)	108 (2.5)	5 (0.1)							1 (0.0)	767 (17.8)	
101~125		10 (0.2)	66 (1.5)	113 (2.6)	97 (2.3)	119 (2.8)	109 (2.5)	112 (2.6)	65 (1.5)	6 (0.1)	3 (0.1)			1 (0.0)				701 (16.3)	
76~100		17 (0.4)	39 (0.9)	54 (1.3)	73 (1.7)	83 (1.9)	119 (2.8)	97 (2.3)	43 (1.0)	12 (0.3)	1 (0.0)			1 (0.0)			4 (0.1)	543 (12.6)	
51~75		4 (0.1)	2 (0.0)	3 (0.1)	2 (0.0)	7 (0.2)	26 (0.6)	42 (1.0)	25 (0.6)	5 (0.1)		1 (0.0)				1 (0.0)		119 (2.8)	
26~50																		0 (0.0)	
合計		123 (2.9)	633 (14.7)	607 (14.1)	536 (12.5)	555 (12.9)	546 (12.7)	624 (14.5)	533 (12.4)	60 (1.4)	19 (0.4)	43 (1.0)	7 (0.2)	0 (0.0)	2 (0.0)	1 (0.0)	8 (0.2)	4297 (100.0)	
																		有義波が25cm以下の回数	0 (0.0)
																		合計	4297 (100.0)



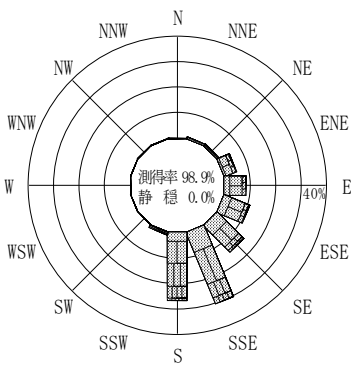
2009年12月~2010年2月(冬)



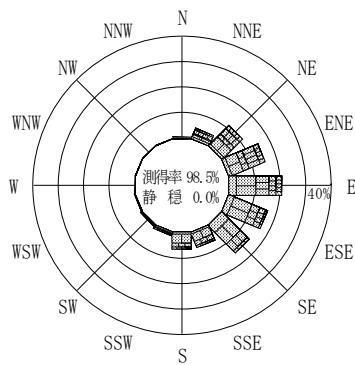
2010年3月~2010年5月(春)



2010年1月~2010年12月(年)



2010年6月~2010年8月(夏)



2010年9月~2010年11月(秋)

宮城中部沖

波高(m)



付図-A.2.67 宮城中部沖 波高・波向別出現頻度図