

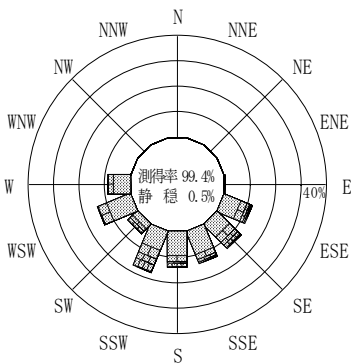
付表-A.4.28 釧路 波高・波向別出現頻度統計 (2010年1月~2010年12月)

2010年1月~2010年12月(年)

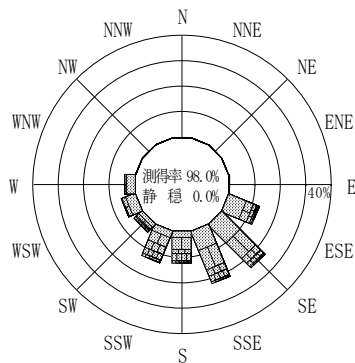
波高・波向階級別出現頻度表 (有義波)

観測地点: 釧路

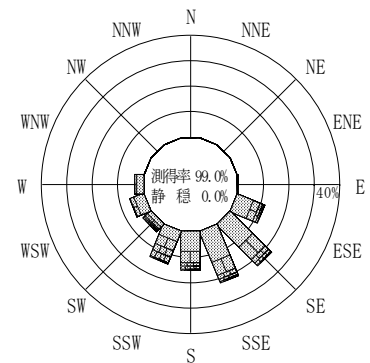
波高	波向	NNE	NE	ENE	E	ESE	SE	SSE	S	SSW	SW	WSW	W	WNW	NW	NNW	N	合計
801~																		0 (0.0)
751~800																		0 (0.0)
701~750								1 (0.0)										1 (0.0)
651~700									1 (0.0)									1 (0.0)
601~650										1 (0.0)								1 (0.0)
551~600								1 (0.0)										1 (0.0)
501~550								2 (0.0)	2 (0.0)									4 (0.1)
451~500							1 (0.0)	2 (0.0)	1 (0.0)									4 (0.1)
401~450							2 (0.0)	1 (0.0)	1 (0.0)	2 (0.0)								6 (0.1)
351~400					4 (0.1)	2 (0.0)	4 (0.1)	3 (0.1)	4 (0.1)									17 (0.4)
301~350					4 (0.1)	7 (0.2)	11 (0.3)	9 (0.2)	12 (0.3)	2 (0.0)								45 (1.0)
251~300					8 (0.2)	18 (0.4)	15 (0.3)	16 (0.4)	30 (0.7)	5 (0.1)	2 (0.0)							94 (2.2)
201~250					21 (0.5)	39 (0.9)	29 (0.7)	39 (0.9)	74 (1.7)	23 (0.5)								225 (5.2)
176~200					20 (0.5)	26 (0.6)	28 (0.6)	21 (0.5)	55 (1.3)	13 (0.3)	1 (0.0)	1 (0.0)						165 (3.8)
151~175				1 (0.0)	30 (0.7)	54 (1.2)	44 (1.0)	38 (0.9)	64 (1.5)	13 (0.3)	3 (0.1)	2 (0.0)						249 (5.7)
126~150				1 (0.0)	44 (1.0)	132 (3.0)	69 (1.6)	77 (1.8)	85 (2.0)	23 (0.5)	12 (0.3)	8 (0.2)						451 (10.4)
101~125				5 (0.1)	75 (1.7)	159 (3.7)	161 (3.7)	111 (2.6)	76 (1.8)	24 (0.6)	55 (1.3)	24 (0.6)						690 (15.9)
76~100				5 (0.1)	145 (3.3)	264 (6.1)	221 (5.1)	165 (3.8)	98 (2.3)	39 (0.9)	82 (1.9)	43 (1.0)						1062 (24.5)
51~75				4 (0.1)	133 (3.1)	217 (5.0)	242 (5.6)	127 (2.9)	72 (1.7)	35 (0.8)	70 (1.6)	58 (1.3)						958 (22.1)
26~50					23 (0.5)	74 (1.7)	120 (2.8)	56 (1.3)	32 (0.7)	5 (0.1)	32 (0.7)	22 (0.5)						364 (8.4)
合計		0 (0.0)	0 (0.0)	0 (0.0)	16 (0.4)	507 (11.7)	995 (22.9)	951 (21.9)	667 (15.4)	605 (13.9)	182 (4.2)	257 (5.9)	158 (3.6)	0 (0.0)	0 (0.0)	0 (0.0)	0 (0.0)	4338 (100.0)
有義波が25cm以下の回数																		0 (0.0)
合計																		4338 (100.0)



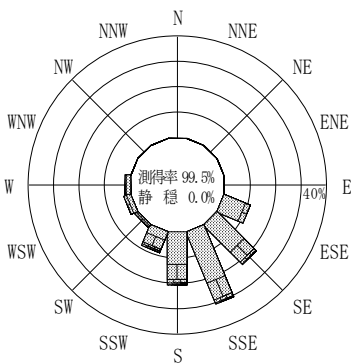
2009年12月~2010年2月(冬)



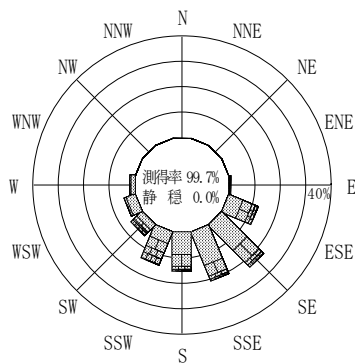
2010年3月~2010年5月(春)



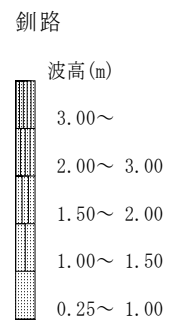
2010年1月~2010年12月(年)



2010年6月~2010年8月(夏)



2010年9月~2010年11月(秋)



付図-A.2.28 釧路 波高・波向別出現頻度図