

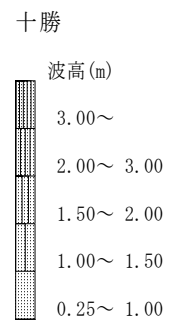
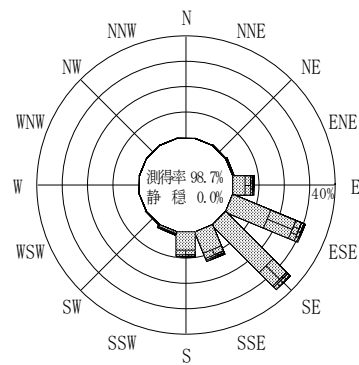
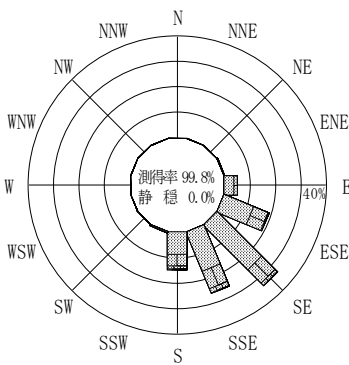
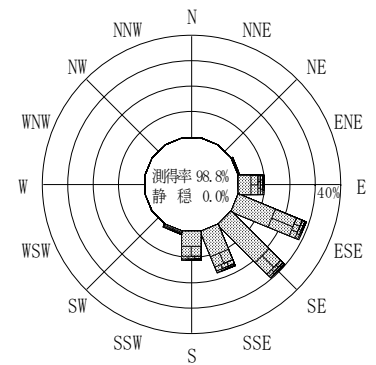
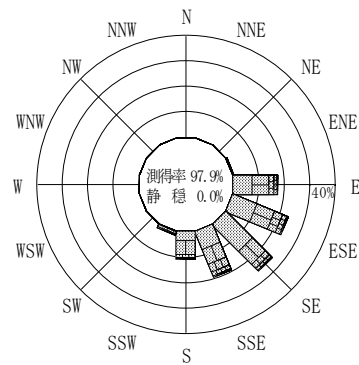
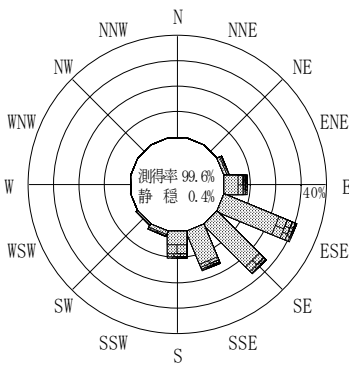
付表-A.4.29 十勝 波高・波向別出現頻度統計 (2010年1月~2010年12月)

2010年 1月~2010年12月(年)

波高・波向階級別出現頻度表 (有義波)

観測地点: 十勝

波高 波向	NNE	NE	ENE	E	ESE	SE	SSE	S	SSW	SW	WSW	W	WNW	NW	NNW	N	合計
801~																	0 (0.0)
751~800																	0 (0.0)
701~750																	0 (0.0)
651~700																	0 (0.0)
601~650					1 (0.0)		1 (0.0)										2 (0.0)
551~600					2 (0.0)												2 (0.0)
501~550				1 (0.0)	2 (0.0)												3 (0.1)
451~500				2 (0.0)	1 (0.0)												3 (0.1)
401~450				5 (0.1)	3 (0.1)	1 (0.0)		2 (0.0)									11 (0.3)
351~400				4 (0.1)	6 (0.1)	3 (0.1)		1 (0.0)									14 (0.3)
301~350				9 (0.2)	6 (0.1)	6 (0.1)	6 (0.1)	2 (0.0)									29 (0.7)
251~300				8 (0.2)	20 (0.5)	12 (0.3)	11 (0.3)	2 (0.0)									53 (1.2)
201~250				32 (0.7)	32 (0.7)	19 (0.4)	19 (0.4)	14 (0.3)	3 (0.1)								119 (2.7)
176~200			2 (0.0)	17 (0.4)	55 (1.3)	21 (0.5)	31 (0.7)	15 (0.3)	4 (0.1)								145 (3.3)
151~175			2 (0.0)	24 (0.6)	52 (1.2)	32 (0.7)	41 (0.9)	31 (0.7)	8 (0.2)								190 (4.4)
126~150			4 (0.1)	47 (1.1)	124 (2.9)	85 (2.0)	58 (1.3)	79 (1.8)	11 (0.3)								408 (9.4)
101~125			3 (0.1)	69 (1.6)	255 (5.9)	188 (4.3)	127 (2.9)	89 (2.1)	7 (0.2)	3 (0.1)							741 (17.1)
76~100		2 (0.0)	6 (0.1)	128 (3.0)	286 (6.6)	282 (6.5)	208 (4.8)	130 (3.0)	11 (0.3)								1053 (24.3)
51~75			5 (0.1)	77 (1.8)	247 (5.7)	388 (9.0)	198 (4.6)	107 (2.5)	9 (0.2)	1 (0.0)							1032 (23.8)
26~50			4 (0.1)	14 (0.3)	161 (3.7)	251 (5.8)	66 (1.5)	24 (0.6)	4 (0.1)								524 (12.1)
合計	0 (0.0)	2 (0.0)	26 (0.6)	437 (10.1)	1253 (28.9)	1288 (29.8)	766 (17.7)	496 (11.5)	57 (1.3)	4 (0.1)	0 (0.0)	0 (0.0)	0 (0.0)	0 (0.0)	0 (0.0)	0 (0.0)	4329 (100.0)
有義波が25cm以下の回数																	0 (0.0)
合計																	4329 (100.0)



付図-A.2.29 十勝 波高・波向別出現頻度図