

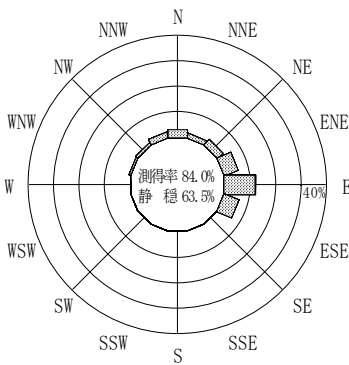
付表-A.4.55 荇田 波高・波向別出現頻度統計 (2010年1月~2010年12月)

2010年1月~2010年12月(年)

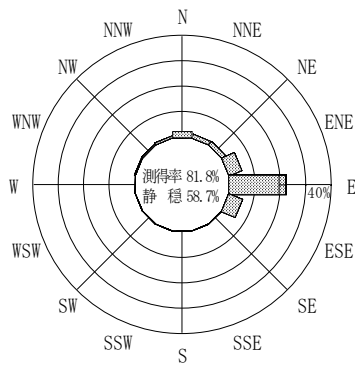
波高・波向階級別出現頻度表 (有義波)

観測地点: 荇田

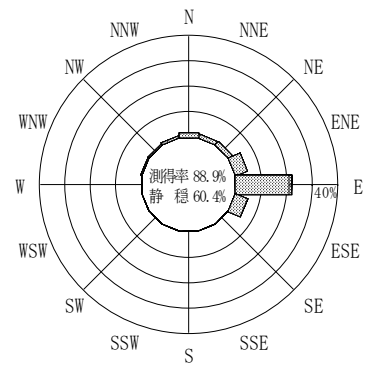
| 波高 | 波向 | NNE | NE | ENE | E | ESE | SE | SSE | S | SSW | SW | WSW | W | WNW | NW | NNW | N | 合計 |
|---------------|-------------|-------------|--------------|---------------|--------------|------------|------------|------------|------------|------------|------------|-------------|------------|-------------|-------------|-------------|---------------|-----------------|
| 801~ | | | | | | | | | | | | | | | | | | 0 (0.0) |
| 751~800 | | | | | | | | | | | | | | | | | | 0 (0.0) |
| 701~750 | | | | | | | | | | | | | | | | | | 0 (0.0) |
| 651~700 | | | | | | | | | | | | | | | | | | 0 (0.0) |
| 601~650 | | | | | | | | | | | | | | | | | | 0 (0.0) |
| 551~600 | | | | | | | | | | | | | | | | | | 0 (0.0) |
| 501~550 | | | | | | | | | | | | | | | | | | 0 (0.0) |
| 451~500 | | | | | | | | | | | | | | | | | | 0 (0.0) |
| 401~450 | | | | | | | | | | | | | | | | | | 0 (0.0) |
| 351~400 | | | | | | | | | | | | | | | | | | 0 (0.0) |
| 301~350 | | | | | | | | | | | | | | | | | | 0 (0.0) |
| 251~300 | | | | | | | | | | | | | | | | | | 0 (0.0) |
| 201~250 | | | | | | | | | | | | | | | | | | 0 (0.0) |
| 176~200 | | | | | | | | | | | | | | | | | | 0 (0.0) |
| 151~175 | | | | | 2 (0.1) | | | | | | | | | | | | | 2 (0.1) |
| 126~150 | | | | | 9 (0.2) | | | | | | | | | | | | | 9 (0.2) |
| 101~125 | | | 1 (0.0) | 32 (0.8) | 4 (0.1) | | | | | | | | | | | 1 (0.0) | 38 (1.0) | |
| 76~100 | 4 (0.1) | | 1 (0.0) | 105 (2.7) | 19 (0.5) | | | | | | | 1 (0.0) | 1 (0.0) | | 16 (0.4) | | 147 (3.8) | |
| 51~75 | 23 (0.6) | 19 (0.5) | 39 (1.0) | 227 (5.8) | 48 (1.2) | | | | | | | 1 (0.0) | 8 (0.2) | 15 (0.4) | 25 (0.6) | | 405 (10.4) | |
| 26~50 | 33 (0.8) | 52 (1.3) | 155 (4.0) | 491 (12.6) | 135 (3.5) | | | | | | | 15 (0.4) | 9 (0.2) | 17 (0.4) | 32 (0.8) | | 939 (24.1) | |
| 合計 | 60 (1.5) | 71 (1.8) | 196 (5.0) | 866 (22.3) | 206 (5.3) | 0 (0.0) | 0 (0.0) | 0 (0.0) | 0 (0.0) | 0 (0.0) | 0 (0.0) | 0 (0.0) | 0 (0.0) | 17 (0.4) | 18 (0.5) | 32 (0.8) | 74 (1.9) | 1540 (39.6) |
| 有義波が25cm以下の回数 | | | | | | | | | | | | | | | | | | 2352 (60.4) |
| 合計 | | | | | | | | | | | | | | | | | | 3892 (100.0) |



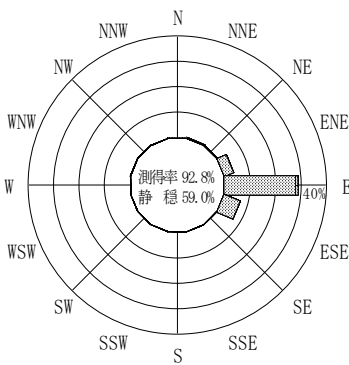
2009年12月~2010年2月 (冬)



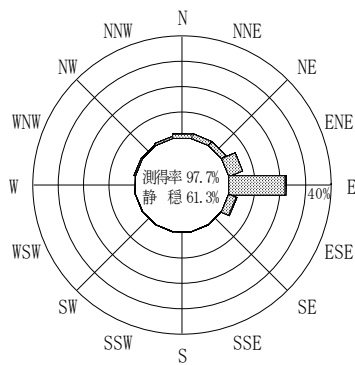
2010年3月~2010年5月 (春)



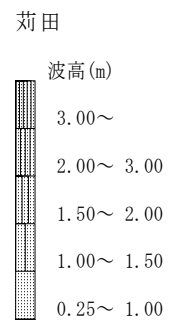
2010年1月~2010年12月 (年)



2010年6月~2010年8月 (夏)



2010年9月~2010年11月 (秋)



付図-A.2.55 荇田 波高・波向別出現頻度図