

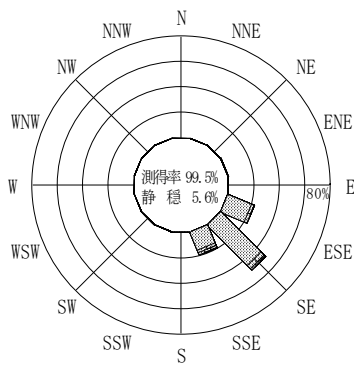
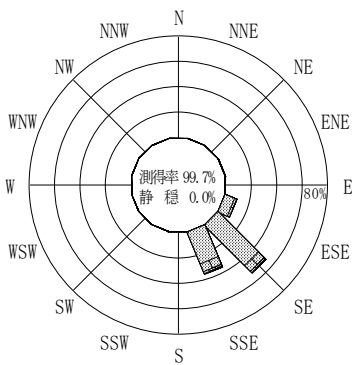
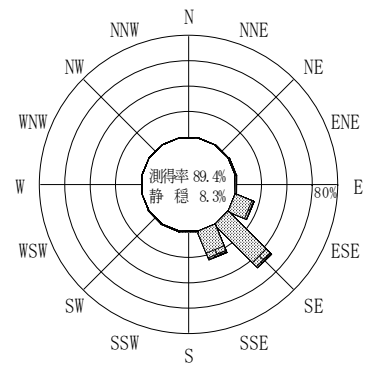
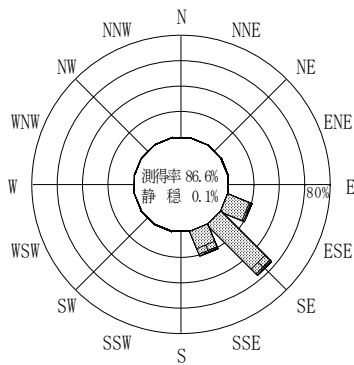
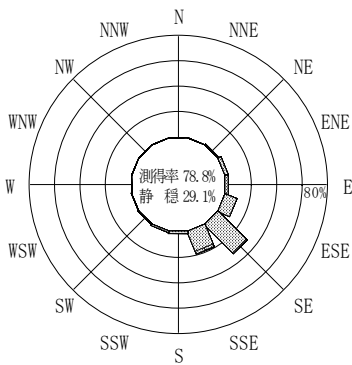
付表-A.4.57 志布志湾 波高・波向別出現頻度統計 (2010年1月~2010年12月)

2010年 1月~2010年12月(年)

波高・波向階級別出現頻度表 (有義波)

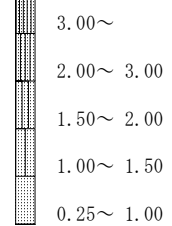
観測地点: 志布志湾

波高	波向	NNE	NE	ENE	E	ESE	SE	SSE	S	SSW	SW	WSW	W	WNW	NW	NNW	N	合計
801~																		0 (0.0)
751~800																		0 (0.0)
701~750																		0 (0.0)
651~700																		0 (0.0)
601~650																		0 (0.0)
551~600																		0 (0.0)
501~550																		0 (0.0)
451~500																		0 (0.0)
401~450																		0 (0.0)
351~400																		0 (0.0)
301~350																		0 (0.0)
251~300							2 (0.1)	2 (0.1)										4 (0.1)
201~250					1 (0.0)	11 (0.3)	12 (0.3)											24 (0.6)
176~200					2 (0.1)	7 (0.2)	21 (0.5)											30 (0.8)
151~175					9 (0.2)	35 (0.9)	29 (0.7)											73 (1.9)
126~150					23 (0.6)	58 (1.5)	53 (1.4)											134 (3.4)
101~125					35 (0.9)	109 (2.8)	100 (2.6)						2 (0.1)					246 (6.3)
76~100		1 (0.0)	2 (0.1)	1 (0.0)	89 (2.3)	234 (6.0)	156 (4.0)											483 (12.3)
51~75		1 (0.0)	4 (0.1)	6 (0.2)	116 (3.0)	498 (12.7)	275 (7.0)	7 (0.2)	5 (0.1)	3 (0.1)						1 (0.0)	916 (23.4)	
26~50		8 (0.2)	26 (0.7)	30 (0.8)	350 (8.9)	929 (23.7)	299 (7.6)	20 (0.5)	11 (0.3)	7 (0.2)						1 (0.0)	1682 (42.9)	
合計		0 (0.0)	10 (0.3)	32 (0.8)	37 (0.9)	625 (16.0)	1883 (48.1)	947 (24.2)	27 (0.7)	16 (0.4)	12 (0.3)	0 (0.0)	0 (0.0)	0 (0.0)	0 (0.0)	2 (0.1)	1 (0.0)	3592 (91.7)
有義波が25cm以下の回数																		325 (8.3)
合計																		3917 (100.0)



志布志湾

波高(m)



付図-A.2.57 志布志湾 波高・波向別出現頻度図