

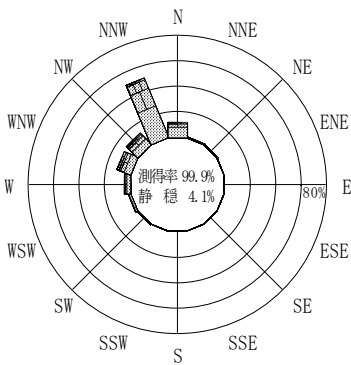
付表-A.4.21 藍島 波高・波向別出現頻度統計 (2010年1月~2010年12月)

2010年1月~2010年12月(年)

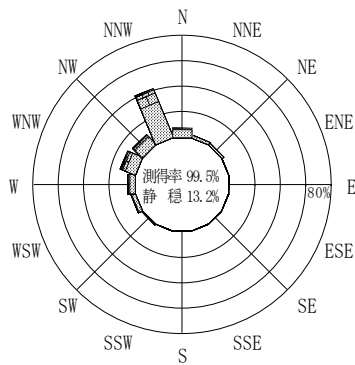
波高・波向階級別出現頻度表 (有義波)

観測地点: 藍島

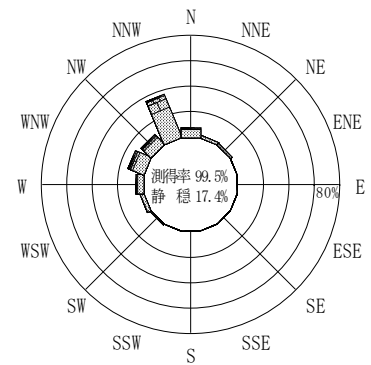
波高	波向	NNE	NE	ENE	E	ESE	SE	SSE	S	SSW	SW	WSW	W	WNW	NW	NNW	N	合計
801~																		0 (0.0)
751~800																		0 (0.0)
701~750																		0 (0.0)
651~700																		0 (0.0)
601~650																		0 (0.0)
551~600																		0 (0.0)
501~550																		0 (0.0)
451~500																		0 (0.0)
401~450																		0 (0.0)
351~400																		0 (0.0)
301~350														1 (0.0)	1 (0.0)			2 (0.0)
251~300													1 (0.0)	13 (0.3)	6 (0.1)	6 (0.1)		26 (0.6)
201~250													7 (0.2)	29 (0.7)	18 (0.4)	33 (0.8)	2 (0.0)	89 (2.0)
176~200													4 (0.1)	21 (0.5)	17 (0.4)	41 (0.9)	3 (0.1)	86 (2.0)
151~175												1 (0.0)	10 (0.2)	28 (0.6)	15 (0.3)	83 (1.9)	19 (0.4)	156 (3.6)
126~150												2 (0.0)	12 (0.3)	34 (0.8)	24 (0.6)	121 (2.8)	13 (0.3)	206 (4.7)
101~125	1 (0.0)										1 (0.0)	4 (0.1)	18 (0.4)	38 (0.9)	46 (1.1)	178 (4.1)	29 (0.7)	315 (7.2)
76~100	1 (0.0)											8 (0.2)	32 (0.7)	77 (1.8)	40 (0.9)	268 (6.2)	58 (1.3)	484 (11.1)
51~75	8 (0.2)	6 (0.1)									2 (0.0)	23 (0.5)	38 (0.9)	116 (2.7)	73 (1.7)	386 (8.9)	79 (1.8)	731 (16.8)
26~50	79 (1.8)	56 (1.3)									31 (0.7)	91 (2.1)	143 (3.3)	233 (5.3)	487 (11.2)	145 (3.3)	1502 (34.5)	
合計	89 (2.0)	62 (1.4)	0 (0.0)	0 (0.0)	0 (0.0)	0 (0.0)	0 (0.0)	0 (0.0)	0 (0.0)	0 (0.0)	34 (0.8)	129 (3.0)	265 (6.1)	590 (13.5)	477 (11.0)	1603 (36.8)	348 (8.0)	3597 (82.6)
有義波が25cm以下の回数																		759 (17.4)
合計																		4356 (100.0)



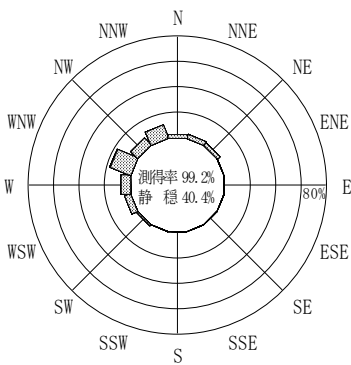
2009年12月~2010年2月(冬)



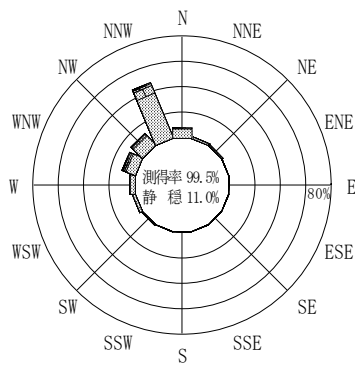
2010年3月~2010年5月(春)



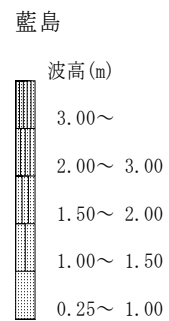
2010年1月~2010年12月(年)



2010年6月~2010年8月(夏)



2010年9月~2010年11月(秋)



付図-A.2.21 藍島 波高・波向別出現頻度図