

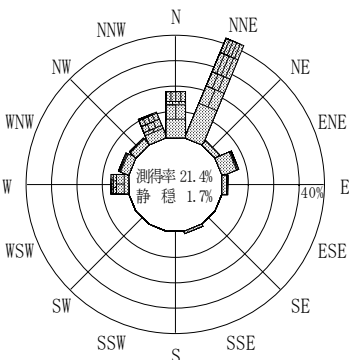
付表-A. 4. 22 玄界灘 波高・波向別出現頻度統計 (2010年1月~2010年12月)

2010年1月~2010年12月(年)

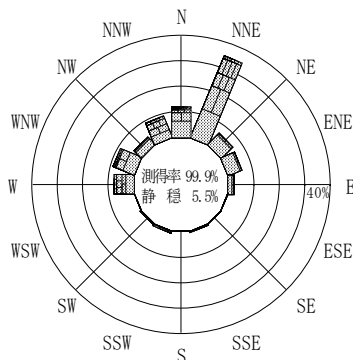
波高・波向階級別出現頻度表 (有義波)

観測地点: 玄界灘

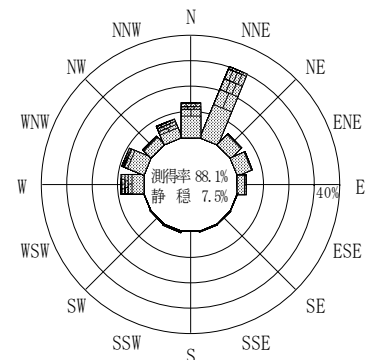
波高	波向	NNE	NE	ENE	E	ESE	SE	SSE	S	SSW	SW	WSW	W	WNW	NW	NNW	N	合計
801~																		0 (0.0)
751~800																		0 (0.0)
701~750																		0 (0.0)
651~700																		0 (0.0)
601~650																		0 (0.0)
551~600																		0 (0.0)
501~550																		0 (0.0)
451~500																		0 (0.0)
401~450		3 (0.1)															1 (0.0)	4 (0.1)
351~400		9 (0.2)											2 (0.1)			2 (0.1)	1 (0.0)	14 (0.4)
301~350		26 (0.7)											9 (0.2)	2 (0.1)		4 (0.1)	9 (0.2)	50 (1.3)
251~300		45 (1.2)	1 (0.0)										16 (0.4)	8 (0.2)	1 (0.0)	7 (0.2)	17 (0.4)	95 (2.5)
201~250		116 (3.0)	1 (0.0)	1 (0.0)									37 (1.0)	16 (0.4)	5 (0.1)	28 (0.7)	30 (0.8)	234 (6.1)
176~200		67 (1.7)	1 (0.0)	1 (0.0)				2 (0.1)		1 (0.0)			21 (0.5)	4 (0.1)	4 (0.1)	20 (0.5)	24 (0.6)	145 (3.8)
151~175		106 (2.7)		1 (0.0)	5 (0.1)	1 (0.0)				6 (0.2)			25 (0.6)	11 (0.3)	4 (0.1)	28 (0.7)	20 (0.5)	207 (5.4)
126~150		110 (2.9)	4 (0.1)	4 (0.1)	15 (0.4)	1 (0.0)		4 (0.1)		8 (0.2)	3 (0.1)		25 (0.6)	18 (0.5)	5 (0.1)	26 (0.7)	40 (1.0)	263 (6.8)
101~125		135 (3.5)	6 (0.2)	8 (0.2)	8 (0.2)		1 (0.0)	2 (0.1)		3 (0.1)	3 (0.1)		34 (0.9)	30 (0.8)	4 (0.1)	30 (0.8)	58 (1.5)	322 (8.3)
76~100		140 (3.6)	15 (0.4)	18 (0.5)	13 (0.3)		1 (0.0)						46 (1.2)	39 (1.0)	17 (0.4)	30 (0.8)	61 (1.6)	380 (9.8)
51~75		180 (4.7)	56 (1.5)	68 (1.8)	29 (0.8)		3 (0.1)	3 (0.1)	1 (0.0)	1 (0.0)	3 (0.1)	1 (0.0)	57 (1.5)	76 (2.0)	40 (1.0)	33 (0.9)	104 (2.7)	655 (17.0)
26~50		234 (6.1)	149 (3.9)	142 (3.7)	68 (1.8)	1 (0.0)	1 (0.0)		1 (0.0)	3 (0.1)	1 (0.0)		77 (2.0)	158 (4.1)	98 (2.5)	98 (2.5)	169 (4.4)	1200 (31.1)
合計		1171 (30.3)	233 (6.0)	243 (6.3)	138 (3.6)	3 (0.1)	6 (0.2)	11 (0.3)	2 (0.1)	22 (0.6)	10 (0.3)	1 (0.0)	349 (9.0)	362 (9.4)	178 (4.6)	306 (7.9)	534 (13.8)	3569 (92.5)
																		290 (7.5)
																		合計 3859 (100.0)



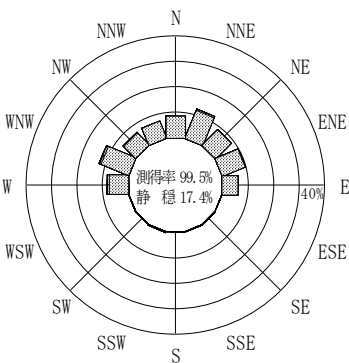
2009年12月~2010年2月(冬)



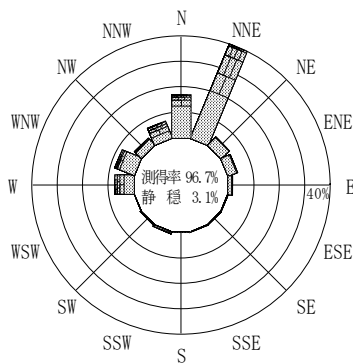
2010年3月~2010年5月(春)



2010年1月~2010年12月(年)



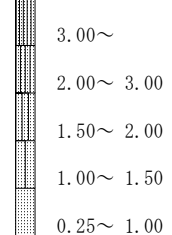
2010年6月~2010年8月(夏)



2010年9月~2010年11月(秋)

玄界灘

波高(m)



付図-A. 2. 22 玄界灘 波高・波向別出現頻度図