

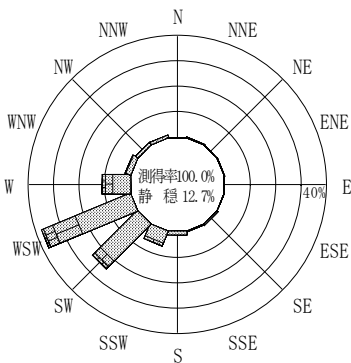
付表-A.4.23 伊王島 波高・波向別出現頻度統計 (2010年1月~2010年12月)

2010年1月~2010年12月(年)

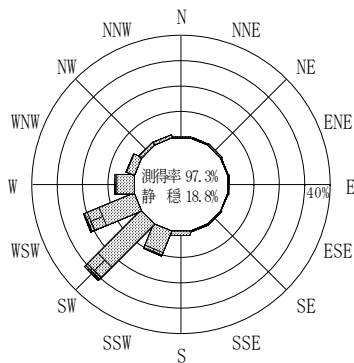
波高・波向階級別出現頻度表 (有義波)

観測地点: 伊王島

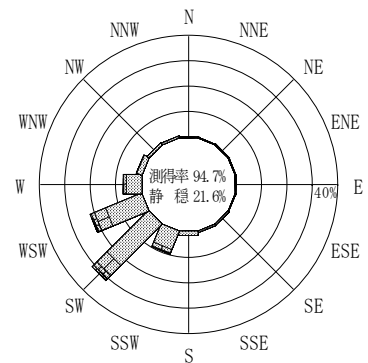
波高	波向	NNE	NE	ENE	E	ESE	SE	SSE	S	SSW	SW	WSW	W	WNW	NW	NNW	N	合計
801~																		0 (0.0)
751~800																		0 (0.0)
701~750																		0 (0.0)
651~700																		0 (0.0)
601~650																		0 (0.0)
551~600																		0 (0.0)
501~550																		0 (0.0)
451~500																		0 (0.0)
401~450																		0 (0.0)
351~400																		0 (0.0)
301~350											2 (0.0)	1 (0.0)						3 (0.1)
251~300										1 (0.0)	9 (0.2)	3 (0.1)			2 (0.0)			15 (0.4)
201~250										3 (0.1)	24 (0.6)	16 (0.4)	2 (0.0)					45 (1.1)
176~200										2 (0.0)	23 (0.6)	25 (0.6)						50 (1.2)
151~175										7 (0.2)	48 (1.2)	30 (0.7)	2 (0.0)	2 (0.0)				89 (2.1)
126~150							1 (0.0)			19 (0.5)	69 (1.7)	69 (1.7)	14 (0.3)	1 (0.0)				173 (4.2)
101~125			1 (0.0)					2 (0.0)	1 (0.0)	42 (1.0)	160 (3.9)	123 (3.0)	29 (0.7)	1 (0.0)			1 (0.0)	360 (8.7)
76~100			1 (0.0)	1 (0.0)					3 (0.1)	60 (1.4)	181 (4.4)	141 (3.4)	36 (0.9)	5 (0.1)	1 (0.0)	2 (0.0)		431 (10.4)
51~75		1 (0.0)	3 (0.1)	2 (0.0)	1 (0.0)	2 (0.0)	7 (0.2)	5 (0.1)	21 (0.5)	96 (2.3)	181 (4.4)	182 (4.4)	64 (1.5)	7 (0.2)	10 (0.2)	7 (0.2)		725 (17.5)
26~50		8 (0.2)	9 (0.2)	7 (0.2)	7 (0.2)	5 (0.1)	13 (0.3)	17 (0.4)	45 (1.1)	173 (4.2)	486 (11.7)	320 (7.7)	154 (3.7)	58 (1.4)	28 (0.7)	21 (0.5)	11 (0.3)	1362 (32.8)
合計		9 (0.2)	14 (0.3)	10 (0.2)	8 (0.2)	7 (0.2)	21 (0.5)	24 (0.6)	70 (1.7)	403 (9.7)	1300 (31.3)	910 (21.9)	301 (7.3)	95 (2.3)	39 (0.9)	30 (0.7)	12 (0.3)	3253 (78.4)
有義波が25cm以下の回数																		897 (21.6)
合計																		4150 (100.0)



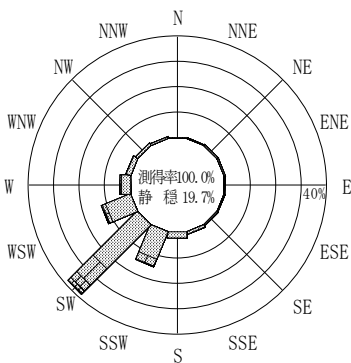
2009年12月~2010年2月 (冬)



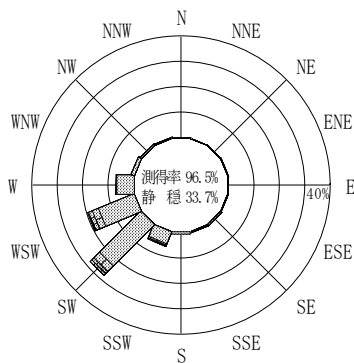
2010年3月~2010年5月 (春)



2010年1月~2010年12月 (年)



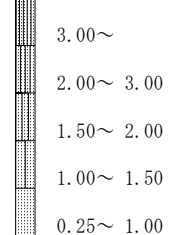
2010年6月~2010年8月 (夏)



2010年9月~2010年11月 (秋)

伊王島

波高(m)



付図-A.2.23 伊王島 波高・波向別出現頻度図