

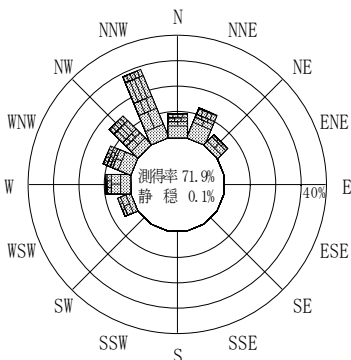
付表-A.4.25 名瀬 波高・波向別出現頻度統計 (2010年1月～2010年12月)

2010年1月～2010年12月(年)

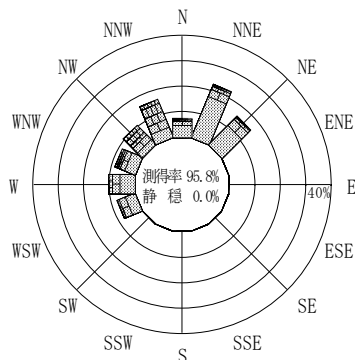
波高・波向階級別出現頻度表 (有義波)

観測地点：名瀬

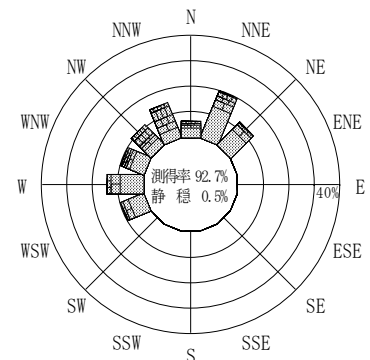
波高	波向	NNE	NE	ENE	E	ESE	SE	SSE	S	SSW	SW	WSW	W	WNW	NW	NNW	N	合計
801～																		0 (0.0)
751～800																		0 (0.0)
701～750															1 (0.0)			1 (0.0)
651～700															1 (0.0)			1 (0.0)
601～650													1 (0.0)	1 (0.0)	2 (0.0)			4 (0.1)
551～600															1 (0.0)			1 (0.0)
501～550													1 (0.0)	4 (0.1)	4 (0.1)			9 (0.2)
451～500														2 (0.0)	3 (0.1)	1 (0.0)		6 (0.1)
401～450	2 (0.0)													5 (0.1)	6 (0.1)	2 (0.0)		15 (0.4)
351～400	6 (0.1)													6 (0.1)	20 (0.5)	15 (0.4)		47 (1.2)
301～350	7 (0.2)	1 (0.0)											2 (0.0)	9 (0.2)	32 (0.8)	37 (0.9)	4 (0.1)	92 (2.3)
251～300	26 (0.6)	1 (0.0)											1 (0.0)	18 (0.4)	45 (1.1)	72 (1.8)	11 (0.3)	174 (4.3)
201～250	47 (1.2)	9 (0.2)										5 (0.1)	3 (0.1)	22 (0.5)	69 (1.7)	79 (1.9)	20 (0.5)	254 (6.3)
176～200	31 (0.8)	20 (0.5)										7 (0.2)	14 (0.3)	14 (0.3)	22 (0.5)	52 (1.3)	10 (0.2)	170 (4.2)
151～175	30 (0.7)	21 (0.5)										27 (0.7)	40 (1.0)	18 (0.4)	25 (0.6)	61 (1.5)	17 (0.4)	239 (5.9)
126～150	47 (1.2)	48 (1.2)										36 (0.9)	66 (1.6)	18 (0.4)	35 (0.9)	47 (1.2)	19 (0.5)	316 (7.8)
101～125	66 (1.6)	65 (1.6)										57 (1.4)	79 (1.9)	38 (0.9)	31 (0.8)	59 (1.5)	25 (0.6)	420 (10.3)
76～100	100 (2.5)	78 (1.9)										84 (2.1)	115 (2.8)	64 (1.6)	49 (1.2)	66 (1.6)	30 (0.7)	586 (14.4)
51～75	249 (6.1)	157 (3.9)										99 (2.4)	135 (3.3)	95 (2.3)	57 (1.4)	61 (1.5)	58 (1.4)	911 (22.4)
26～50	202 (5.0)	113 (2.8)										86 (2.1)	132 (3.3)	93 (2.3)	43 (1.1)	53 (1.3)	71 (1.7)	793 (19.5)
合計	813 (20.0)	513 (12.6)	0 (0.0)	0 (0.0)	0 (0.0)	0 (0.0)	0 (0.0)	0 (0.0)	0 (0.0)	0 (0.0)	0 (0.0)	401 (9.9)	589 (14.5)	407 (10.0)	446 (11.0)	605 (14.9)	265 (6.5)	4039 (99.5)
有義波が25cm以下の回数																		20 (0.5)
合計																		4059 (100.0)



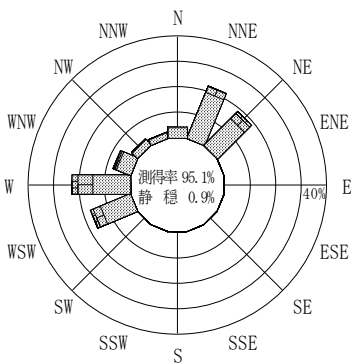
2009年12月～2010年2月 (冬)



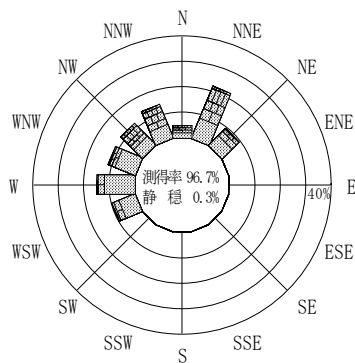
2010年3月～2010年5月 (春)



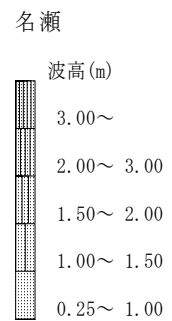
2010年1月～2010年12月 (年)



2010年6月～2010年8月 (夏)



2010年9月～2010年11月 (秋)



付図-A.2.25 名瀬 波高・波向別出現頻度図