

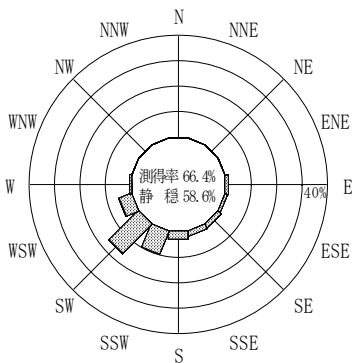
付表-A.4.50 神戸 波高・波向別出現頻度統計 (2010年1月~2010年12月)

2010年 1月~2010年12月(年)

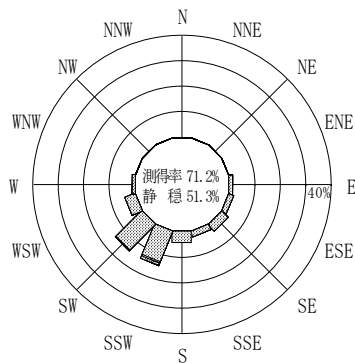
波高・波向階級別出現頻度表 (有義波)

観測地点: 神戸

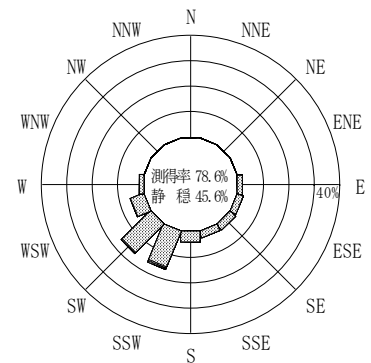
波高	波向	NNE	NE	ENE	E	ESE	SE	SSE	S	SSW	SW	WSW	W	WNW	NW	NNW	N	合計
801~																		0 (0.0)
751~800																		0 (0.0)
701~750																		0 (0.0)
651~700																		0 (0.0)
601~650																		0 (0.0)
551~600																		0 (0.0)
501~550																		0 (0.0)
451~500																		0 (0.0)
401~450																		0 (0.0)
351~400																		0 (0.0)
301~350																		0 (0.0)
251~300																		0 (0.0)
201~250																		0 (0.0)
176~200										6 (0.2)	2 (0.1)							8 (0.2)
151~175										13 (0.4)	1 (0.0)	1 (0.0)						15 (0.4)
126~150										9 (0.3)	2 (0.1)							11 (0.3)
101~125										10 (0.3)	14 (0.4)	4 (0.1)						28 (0.8)
76~100										17 (0.5)	51 (1.5)	10 (0.3)						78 (2.3)
51~75						1 (0.0)	1 (0.0)	7 (0.2)	117 (3.4)	119 (3.5)	24 (0.7)	3 (0.1)						272 (7.9)
26~50					68 (2.0)	87 (2.5)	99 (2.9)	92 (2.7)	138 (4.0)	388 (11.3)	372 (10.8)	159 (4.6)	58 (1.7)					1461 (42.5)
合計		0 (0.0)	0 (0.0)	0 (0.0)	68 (2.0)	87 (2.5)	100 (2.9)	93 (2.7)	145 (4.2)	560 (16.3)	561 (16.3)	198 (5.8)	61 (1.8)	0 (0.0)	0 (0.0)	0 (0.0)	0 (0.0)	1873 (54.4)
有義波が25cm以下の回数																		1568 (45.6)
合計																		3441 (100.0)



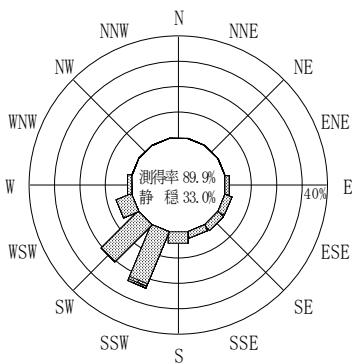
2009年12月~2010年 2月 (冬)



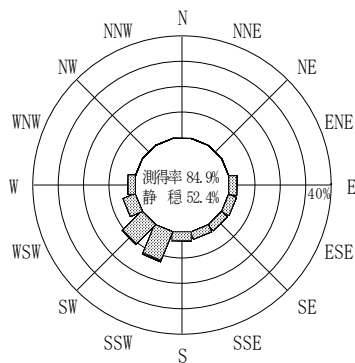
2010年 3月~2010年 5月 (春)



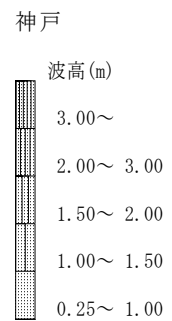
2010年 1月~2010年12月 (年)



2010年 6月~2010年 8月 (夏)



2010年 9月~2010年11月 (秋)



付図-A.2.50 神戸 波高・波向別出現頻度図