

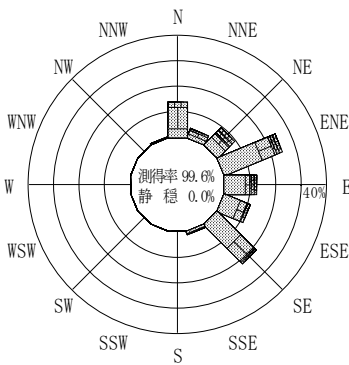
付表-A.4.33 久慈 波高・波向別出現頻度統計 (2010年1月～2010年12月)

2010年1月～2010年12月(年)

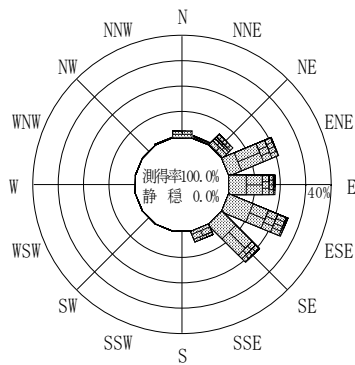
波高・波向階級別出現頻度表 (有義波)

観測地点: 久慈

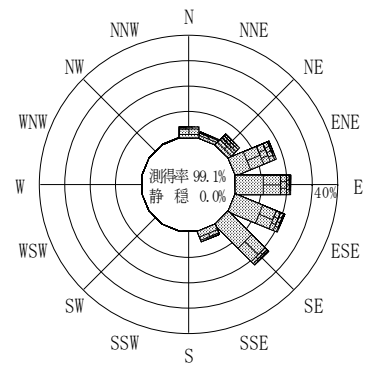
| 波高 | 波向 | NNE | NE | ENE | E | ESE | SE | SSE | S | SSW | SW | WSW | W | WNW | NW | NNW | N | 合計 |
|---------------|--------------|---------------|---------------|----------------|----------------|----------------|----------------|---------------|-------------|-------------|-------------|-------------|-------------|-------------|-------------|-------------|---------------|------------------|
| 801～ | | | | | (1 0.0) | | | | | | | | | | | | | (1 0.0) |
| 751～800 | | | (1 0.0) | | | | | | | | | | | | | | | (1 0.0) |
| 701～750 | | | (1 0.0) | | | | | | | | | | | | | | | (1 0.0) |
| 651～700 | | | | | | | | | | | | | | | | | | 0 (0.0) |
| 601～650 | | | | | | | | | | | | | | | | | | 0 (0.0) |
| 551～600 | | | | | | (1 0.0) | | | | | | | | | | | | (1 0.0) |
| 501～550 | | (1 0.0) | (1 0.0) | (2 0.0) | | | | | | | | | | | | | | (4 0.1) |
| 451～500 | | (5 0.1) | (2 0.0) | (1 0.0) | (1 0.0) | | | | | | | | | | | | | (9 0.2) |
| 401～450 | (1 0.0) | (9 0.2) | (5 0.1) | (8 0.2) | (4 0.1) | (2 0.0) | | | | | | | | | | | | (29 0.7) |
| 351～400 | (1 0.0) | (8 0.2) | (6 0.1) | (4 0.1) | (2 0.0) | | | | | | | | | | | | | (21 0.5) |
| 301～350 | | (16 0.4) | (14 0.3) | (8 0.2) | (9 0.2) | (4 0.1) | | | | | | | | | | | | (51 1.2) |
| 251～300 | | (15 0.3) | (22 0.5) | (16 0.4) | (21 0.5) | (11 0.3) | | | | | | | | | | | | (85 2.0) |
| 201～250 | (9 0.2) | (32 0.7) | (60 1.4) | (31 0.7) | (34 0.8) | (17 0.4) | (1 0.0) | | | | | | | | | | (5 0.1) | (189 4.4) |
| 176～200 | (1 0.0) | (23 0.5) | (42 1.0) | (39 0.9) | (33 0.8) | (16 0.4) | (10 0.2) | | | | | | | | | | (6 0.1) | (170 3.9) |
| 151～175 | (9 0.2) | (26 0.6) | (74 1.7) | (59 1.4) | (50 1.2) | (33 0.8) | (15 0.3) | | | | | | | | | | (23 0.5) | (289 6.7) |
| 126～150 | (18 0.4) | (33 0.8) | (118 2.7) | (123 2.8) | (79 1.8) | (100 2.3) | (21 0.5) | | | | | | | | (3 0.1) | | (42 1.0) | (537 12.4) |
| 101～125 | (21 0.5) | (28 0.6) | (127 2.9) | (167 3.8) | (162 3.7) | (206 4.7) | (39 0.9) | | | | | | | | (3 0.1) | | (55 1.3) | (808 18.6) |
| 76～100 | (24 0.6) | (37 0.9) | (162 3.7) | (244 5.6) | (213 4.9) | (251 5.8) | (61 1.4) | | | | | | | | (1 0.0) | | (33 0.8) | (1026 23.6) |
| 51～75 | (25 0.6) | (24 0.6) | (106 2.4) | (195 4.5) | (234 5.4) | (276 6.4) | (40 0.9) | | | | | | | | (1 0.0) | | (18 0.4) | (919 21.2) |
| 26～50 | | (2 0.0) | (13 0.3) | (47 1.1) | (70 1.6) | (58 1.3) | (3 0.1) | | | | | | | | | | (5 0.1) | (198 4.6) |
| 合計 | | (109 2.5) | (261 6.0) | (752 17.3) | (945 21.8) | (913 21.0) | (974 22.4) | (190 4.4) | (0 0.0) | (0 0.0) | (0 0.0) | (0 0.0) | (0 0.0) | (0 0.0) | (0 0.0) | (8 0.2) | (187 4.3) | (4339 100.0) |
| 有義波が25cm以下の回数 | | | | | | | | | | | | | | | | | | 0 (0.0) |
| 合計 | | | | | | | | | | | | | | | | | | 4339 (100.0) |



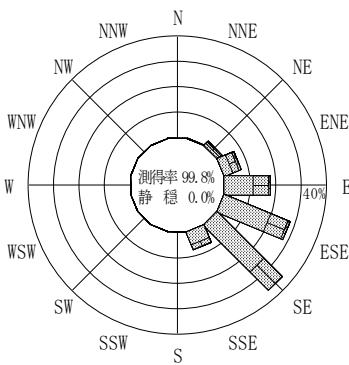
2009年12月～2010年2月 (冬)



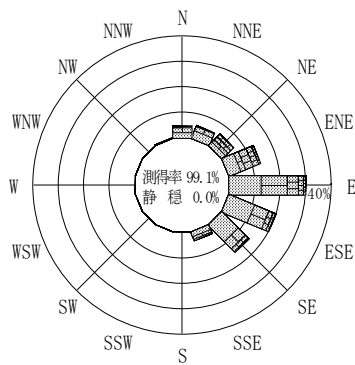
2010年3月～2010年5月 (春)



2010年1月～2010年12月 (年)



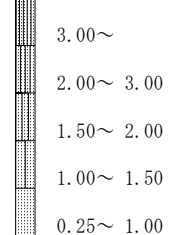
2010年6月～2010年8月 (夏)



2010年9月～2010年11月 (秋)

久慈

波高(m)



付図-A.2.33 久慈 波高・波向別出現頻度図