

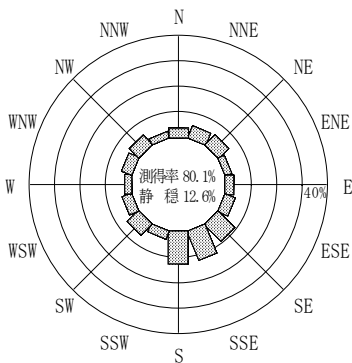
付表-A.4.42 第二海堡 波高・波向別出現頻度統計 (2010年1月~2010年12月)

2010年 1月~2010年12月(年)

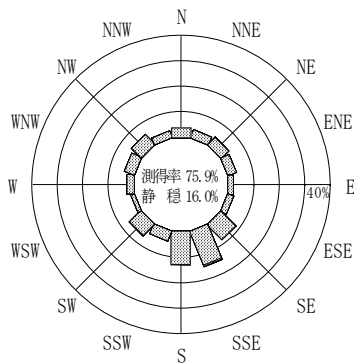
波高・波向階級別出現頻度表 (有義波)

観測地点: 第二海堡

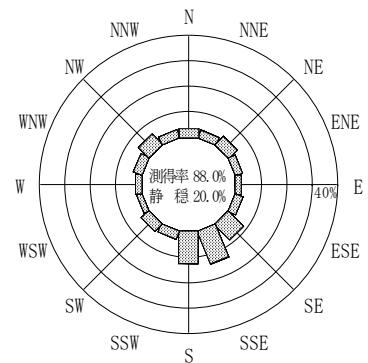
波高	波向	NNE	NE	ENE	E	ESE	SE	SSE	S	SSW	SW	WSW	W	WNW	NW	NNW	N	合計
801~																		0 (0.0)
751~800																		0 (0.0)
701~750																		0 (0.0)
651~700																		0 (0.0)
601~650																		0 (0.0)
551~600																		0 (0.0)
501~550																		0 (0.0)
451~500																		0 (0.0)
401~450																		0 (0.0)
351~400																		0 (0.0)
301~350																		0 (0.0)
251~300																		0 (0.0)
201~250																		0 (0.0)
176~200								1 (0.0)										1 (0.0)
151~175																		0 (0.0)
126~150								1 (0.0)		1 (0.0)								2 (0.1)
101~125		3 (0.1)	1 (0.0)				1 (0.0)	6 (0.2)	2 (0.1)	1 (0.0)	1 (0.0)				1 (0.0)	1 (0.0)		17 (0.4)
76~100		22 (0.6)	12 (0.3)	1 (0.0)		4 (0.1)	5 (0.1)	24 (0.6)	14 (0.4)	11 (0.3)	8 (0.2)	2 (0.1)	3 (0.1)	4 (0.1)	4 (0.1)	2 (0.1)	13 (0.3)	129 (3.3)
51~75		29 (0.8)	39 (1.0)	22 (0.6)	12 (0.3)	23 (0.6)	66 (1.7)	92 (2.4)	109 (2.8)	30 (0.8)	38 (1.0)	7 (0.2)	6 (0.2)	17 (0.4)	32 (0.8)	10 (0.3)	25 (0.6)	557 (14.4)
26~50		73 (1.9)	130 (3.4)	89 (2.3)	77 (2.0)	98 (2.5)	254 (6.6)	414 (10.7)	367 (9.5)	89 (2.3)	108 (2.8)	71 (1.8)	88 (2.3)	116 (3.0)	187 (4.9)	115 (3.0)	101 (2.6)	2377 (61.7)
合計		127 (3.3)	182 (4.7)	112 (2.9)	89 (2.3)	125 (3.2)	326 (8.5)	538 (14.0)	492 (12.8)	132 (3.4)	155 (4.0)	80 (2.1)	97 (2.5)	137 (3.6)	224 (5.8)	128 (3.3)	139 (3.6)	3083 (80.0)
有義波が25cm以下の回数																		772 (20.0)
合計																		3855 (100.0)



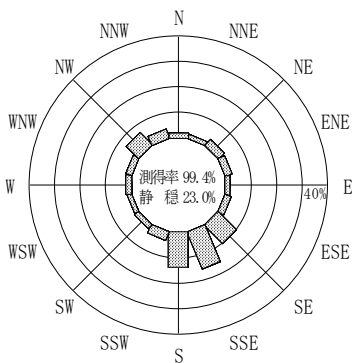
2009年12月~2010年 2月 (冬)



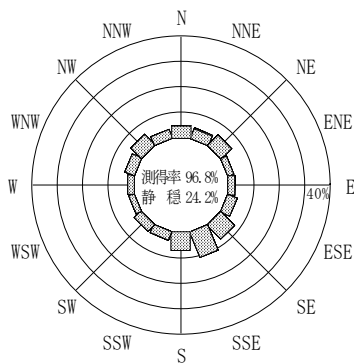
2010年 3月~2010年 5月 (春)



2010年 1月~2010年12月 (年)



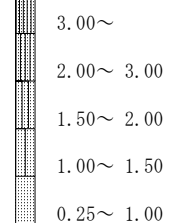
2010年 6月~2010年 8月 (夏)



2010年 9月~2010年11月 (秋)

第二海堡

波高(m)



付図-A.2.42 第二海堡 波高・波向別出現頻度図