

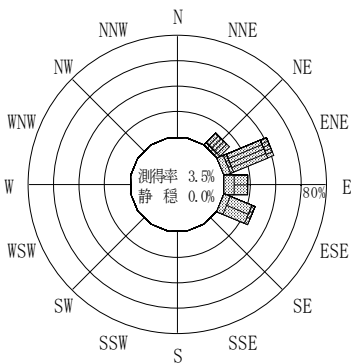
付表-A.4.41 鹿島 波高・波向別出現頻度統計 (2010年1月～2010年12月)

2010年1月～2010年12月(年)

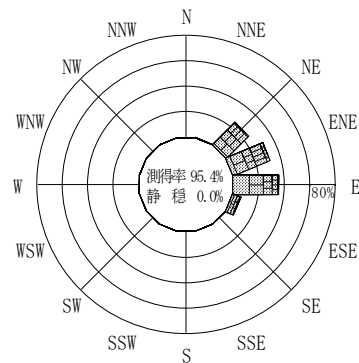
波高・波向階級別出現頻度表 (有義波)

観測地点: 鹿島

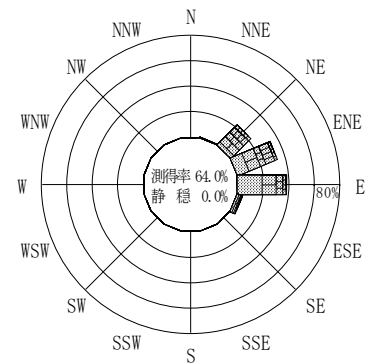
波高	波向	NNE	NE	ENE	E	ESE	SE	SSE	S	SSW	SW	WSW	W	WNW	NW	NNW	N	合計
801～																		0 (0.0)
751～800																		0 (0.0)
701～750																		0 (0.0)
651～700				1 (0.0)														1 (0.0)
601～650			3 (0.1)	1 (0.0)														4 (0.1)
551～600			3 (0.1)	1 (0.0)														4 (0.1)
501～550			1 (0.0)	5 (0.2)														6 (0.2)
451～500			1 (0.0)	3 (0.1)	1 (0.0)													5 (0.2)
401～450			1 (0.0)	6 (0.2)	2 (0.1)													9 (0.3)
351～400			15 (0.5)	11 (0.4)	4 (0.1)	1 (0.0)												31 (1.1)
301～350			51 (1.8)	30 (1.1)	6 (0.2)	7 (0.2)												94 (3.4)
251～300			55 (2.0)	78 (2.8)	20 (0.7)	3 (0.1)												156 (5.6)
201～250		2 (0.1)	95 (3.4)	137 (4.9)	50 (1.8)	4 (0.1)												288 (10.3)
176～200		4 (0.1)	65 (2.3)	55 (2.0)	43 (1.5)	7 (0.2)												174 (6.2)
151～175		5 (0.2)	76 (2.7)	73 (2.6)	97 (3.5)	17 (0.6)												268 (9.6)
126～150		1 (0.0)	90 (3.2)	132 (4.7)	142 (5.1)	25 (0.9)												390 (13.9)
101～125		3 (0.1)	76 (2.7)	140 (5.0)	166 (5.9)	15 (0.5)												400 (14.3)
76～100			59 (2.1)	168 (6.0)	195 (7.0)	24 (0.9)												446 (15.9)
51～75			33 (1.2)	89 (3.2)	300 (10.7)	21 (0.7)												443 (15.8)
26～50			3 (0.1)	19 (0.7)	60 (2.1)	1 (0.0)												83 (3.0)
合計		15 (0.5)	627 (22.4)	949 (33.9)	1086 (38.8)	125 (4.5)	0 (0.0)	0 (0.0)	0 (0.0)	0 (0.0)	0 (0.0)	0 (0.0)	0 (0.0)	0 (0.0)	0 (0.0)	0 (0.0)	0 (0.0)	2802 (100.0)
有義波が25cm以下の回数																		0 (0.0)
合計																		2802 (100.0)



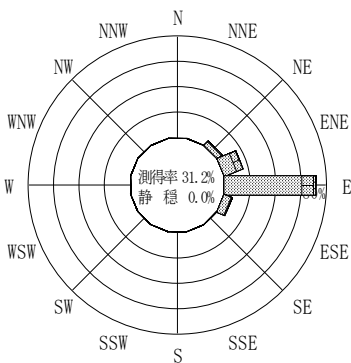
2009年12月～2010年2月(冬)



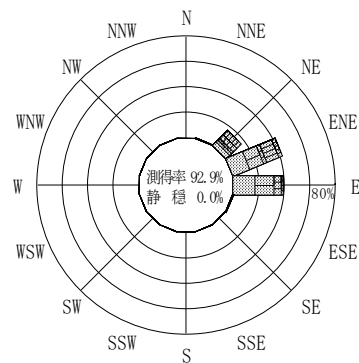
2010年3月～2010年5月(春)



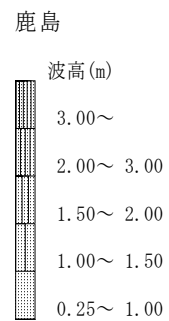
2010年1月～2010年12月(年)



2010年6月～2010年8月(夏)



2010年9月～2010年11月(秋)



付図-A.2.41 鹿島 波高・波向別出現頻度図