

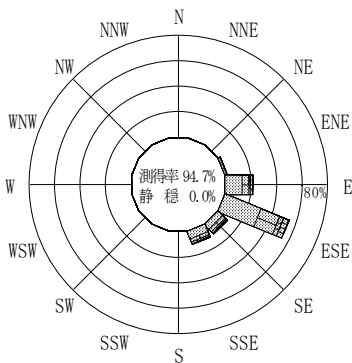
付表-A.4.39 小名浜 波高・波向別出現頻度統計 (2010年1月~2010年12月)

2010年1月~2010年12月(年)

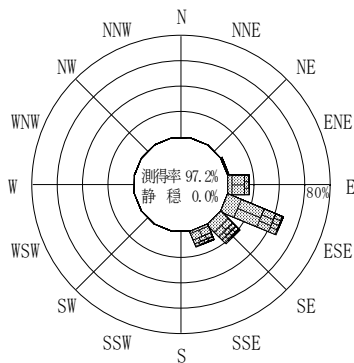
波高・波向階級別出現頻度表 (有義波)

観測地点: 小名浜

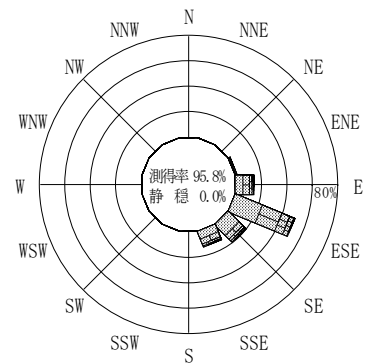
波高	波向	NNE	NE	ENE	E	ESE	SE	SSE	S	SSW	SW	WSW	W	WNW	NW	NNW	N	合計
801~																		0 (0.0)
751~800																		0 (0.0)
701~750																		0 (0.0)
651~700																		0 (0.0)
601~650					1 (0.0)													1 (0.0)
551~600							1 (0.0)											1 (0.0)
501~550					1 (0.0)	1 (0.0)	2 (0.0)											4 (0.1)
451~500					1 (0.0)	4 (0.1)	3 (0.1)	2 (0.0)										10 (0.2)
401~450						2 (0.0)	4 (0.1)											6 (0.1)
351~400					2 (0.0)	10 (0.2)	5 (0.1)	1 (0.0)										18 (0.4)
301~350					7 (0.2)	13 (0.3)	5 (0.1)	2 (0.0)										27 (0.6)
251~300					14 (0.3)	37 (0.9)	20 (0.5)	7 (0.2)										78 (1.9)
201~250					34 (0.8)	109 (2.6)	34 (0.8)	24 (0.6)										201 (4.8)
176~200				2 (0.0)	25 (0.6)	93 (2.2)	33 (0.8)	31 (0.7)										184 (4.4)
151~175				4 (0.1)	61 (1.5)	180 (4.3)	49 (1.2)	38 (0.9)										332 (7.9)
126~150				3 (0.1)	86 (2.0)	256 (6.1)	62 (1.5)	60 (1.4)										467 (11.1)
101~125				16 (0.4)	128 (3.0)	433 (10.3)	108 (2.6)	113 (2.7)										798 (19.0)
76~100				12 (0.3)	136 (3.2)	628 (15.0)	249 (5.9)	150 (3.6)										1175 (28.0)
51~75				21 (0.5)	105 (2.5)	349 (8.3)	234 (5.6)	118 (2.8)										827 (19.7)
26~50				3 (0.1)	14 (0.3)	16 (0.4)	26 (0.6)	10 (0.2)										69 (1.6)
合計		0 (0.0)	0 (0.0)	61 (1.5)	615 (14.6)	2131 (50.8)	835 (19.9)	556 (13.2)	0 (0.0)	0 (0.0)	0 (0.0)	0 (0.0)	0 (0.0)	0 (0.0)	0 (0.0)	0 (0.0)	0 (0.0)	4198 (100.0)
有義波が25cm以下の回数																		0 (0.0)
合計																		4198 (100.0)



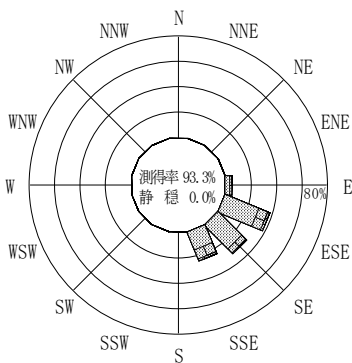
2009年12月~2010年2月 (冬)



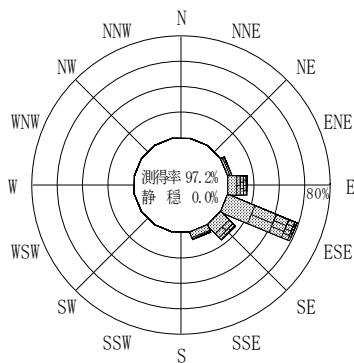
2010年3月~2010年5月 (春)



2010年1月~2010年12月 (年)



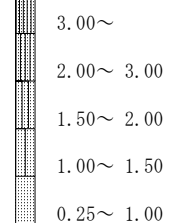
2010年6月~2010年8月 (夏)



2010年9月~2010年11月 (秋)

小名浜

波高(m)



付図-A.2.39 小名浜 波高・波向別出現頻度図