

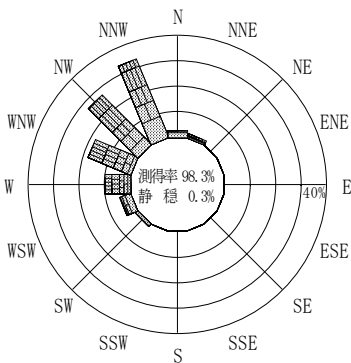
付表-A.4.13 金沢 波高・波向別出現頻度統計 (2010年1月~2010年12月)

2010年1月~2010年12月(年)

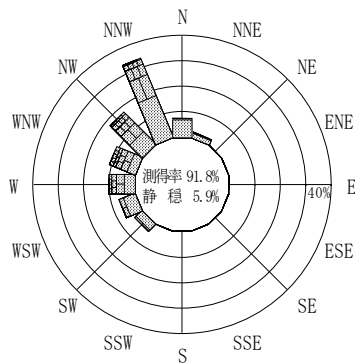
波高・波向階級別出現頻度表 (有義波)

観測地点: 金沢

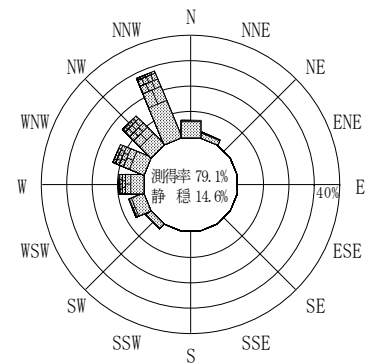
| 波高 | 波向 | NNE | NE | ENE | E | ESE | SE | SSE | S | SSW | SW | WSW | W | WNW | NW | NNW | N | 合計 |
|---------------|----|-------------|------------|------------|------------|------------|------------|------------|------------|------------|-------------|--------------|--------------|---------------|---------------|---------------|--------------|-----------------|
| 801~ | | | | | | | | | | | | | | | | | | 0 (0.0) |
| 751~800 | | | | | | | | | | | | | | | | | | 0 (0.0) |
| 701~750 | | | | | | | | | | | | | | | | | | 0 (0.0) |
| 651~700 | | | | | | | | | | | | | | 1 (0.0) | | | | 1 (0.0) |
| 601~650 | | 1 (0.0) | | | | | | | | | | | | 1 (0.0) | | 1 (0.0) | | 3 (0.1) |
| 551~600 | | | | | | | | | | | | | | 1 (0.0) | 3 (0.1) | 1 (0.0) | | 5 (0.1) |
| 501~550 | | | | | | | | | | | | | 1 (0.0) | | 5 (0.1) | 2 (0.1) | 2 (0.1) | 10 (0.3) |
| 451~500 | | | | | | | | | | | | | 1 (0.0) | 3 (0.1) | 5 (0.1) | 3 (0.1) | | 12 (0.3) |
| 401~450 | | | | | | | | | | | | | 3 (0.1) | 4 (0.1) | 4 (0.1) | 7 (0.2) | | 18 (0.5) |
| 351~400 | | 1 (0.0) | | | | | | | | | | | | 2 (0.1) | 10 (0.3) | 9 (0.3) | 5 (0.1) | 27 (0.8) |
| 301~350 | | 5 (0.1) | | | | | | | | | | 1 (0.0) | 5 (0.1) | 18 (0.5) | 24 (0.7) | 10 (0.3) | | 63 (1.8) |
| 251~300 | | 1 (0.0) | | | | | | | | | | 1 (0.0) | 21 (0.6) | 26 (0.8) | 42 (1.2) | 28 (0.8) | | 119 (3.4) |
| 201~250 | | 4 (0.1) | | | | | | | | | | 1 (0.0) | 13 (0.4) | 27 (0.8) | 41 (1.2) | 59 (1.7) | 1 (0.0) | 146 (4.2) |
| 176~200 | | | | | | | | | | | | 4 (0.1) | 19 (0.5) | 29 (0.8) | 44 (1.3) | 34 (1.0) | | 130 (3.8) |
| 151~175 | | | | | | | | | | | | 3 (0.1) | 25 (0.7) | 32 (0.9) | 36 (1.0) | 71 (2.1) | | 167 (4.8) |
| 126~150 | | 1 (0.0) | | | | | | | | | 3 (0.1) | 17 (0.5) | 32 (0.9) | 35 (1.0) | 58 (1.7) | 85 (2.5) | 2 (0.1) | 233 (6.7) |
| 101~125 | | 1 (0.0) | | | | | | | | | 7 (0.2) | 11 (0.3) | 41 (1.2) | 55 (1.6) | 64 (1.8) | 121 (3.5) | 11 (0.3) | 311 (9.0) |
| 76~100 | | 3 (0.1) | | | | | | | | | 26 (0.8) | 41 (1.2) | 46 (1.3) | 53 (1.5) | 71 (2.1) | 166 (4.8) | 21 (0.6) | 427 (12.3) |
| 51~75 | | 12 (0.3) | | | | | | | | | 19 (0.5) | 56 (1.6) | 55 (1.6) | 85 (2.5) | 62 (1.8) | 176 (5.1) | 67 (1.9) | 532 (15.4) |
| 26~50 | | 52 (1.5) | | | | | | | | | 36 (1.0) | 85 (2.5) | 77 (2.2) | 77 (2.2) | 82 (2.4) | 212 (6.1) | 132 (3.8) | 753 (21.7) |
| 合計 | | 81 (2.3) | 0 (0.0) | 0 (0.0) | 0 (0.0) | 0 (0.0) | 0 (0.0) | 0 (0.0) | 0 (0.0) | 0 (0.0) | 91 (2.6) | 220 (6.4) | 341 (9.8) | 457 (13.2) | 550 (15.9) | 981 (28.3) | 236 (6.8) | 2957 (85.4) |
| 有義波が25cm以下の回数 | | | | | | | | | | | | | | | | | | 506 (14.6) |
| 合計 | | | | | | | | | | | | | | | | | | 3463 (100.0) |



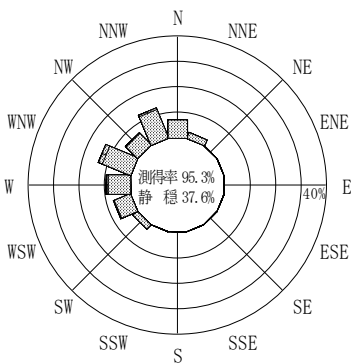
2009年12月~2010年2月(冬)



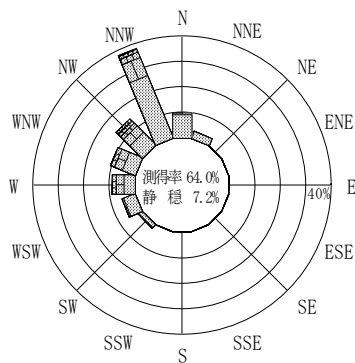
2010年3月~2010年5月(春)



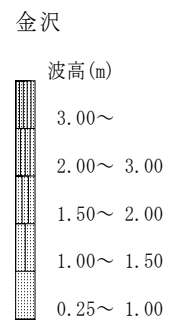
2010年1月~2010年12月(年)



2010年6月~2010年8月(夏)



2010年9月~2010年11月(秋)



付図-A.2.13 金沢 波高・波向別出現頻度図