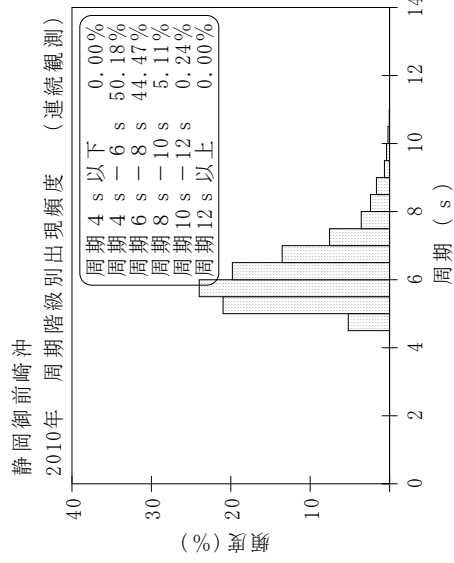
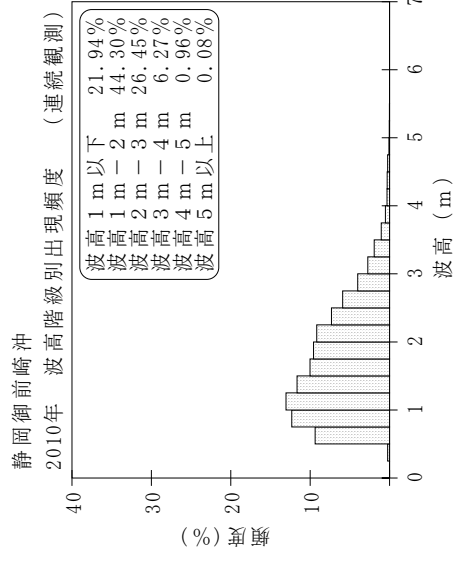
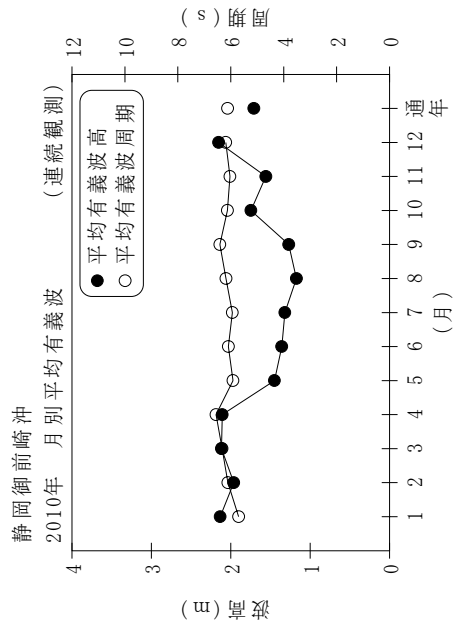


付表-B.1.69 静岡御前崎沖 月別平均および最大有義波 (連続観測)

静岡御前崎沖 2010年

(連続観測)

項目	月												年間
	1	2	3	4	5	6	7	8	9	10	11	12	
最大有義波	H1/3 (m)	4.91	5.56	6.45	6.00	3.80	3.82	2.70	3.37	4.77	3.26	4.97	6.45
	T1/3 (s)	6.9	9.2	9.3	8.7	7.2	8.6	6.6	6.7	8.2	7.0	8.6	9.3
対応最高波	起時 (日-時:分)	5-7:40	27-5:20	21-6:40	2-8:40	23-21:40	19-7:20	29-20:20	8-16:0	30-16:40	2-0:0	31-17:20	3/21 6:40
	HMAX (m)	7.98	8.07	11.53	9.36	5.68	5.73	3.88	5.30	6.80	5.32	8.14	11.53
平均有義波	TMAX (s)	5.3	9.5	10.0	7.6	6.5	8.4	7.2	6.7	9.4	7.5	9.9	10.0
	H1/3 (m)	2.13	1.96	2.12	2.11	1.45	1.36	1.17	1.27	1.75	1.56	2.15	1.71
標準偏差	標準偏差 (m)	0.81	0.76	0.89	0.85	0.71	0.58	0.41	0.41	0.84	0.62	0.92	0.81
	標準偏差 (s)	5.7	6.1	6.3	6.6	5.9	6.1	6.2	6.4	6.1	6.0	6.2	6.1
測得率 (%)		99.78	99.75	99.96	99.82	100.00	99.86	99.96	99.87	63.08	100.00	99.64	93.26



付図-B.1.69 静岡御前崎沖 波候特性図 (連続観測)