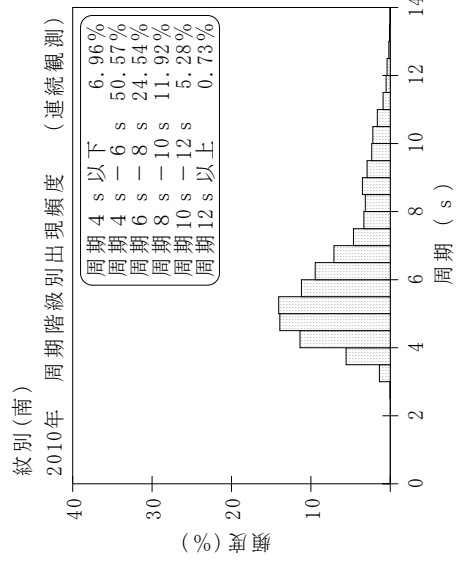
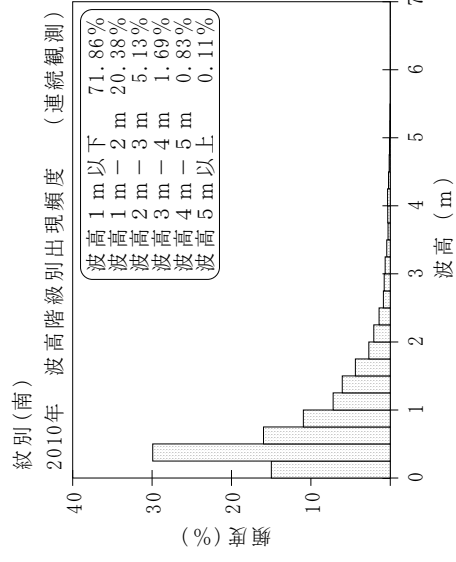
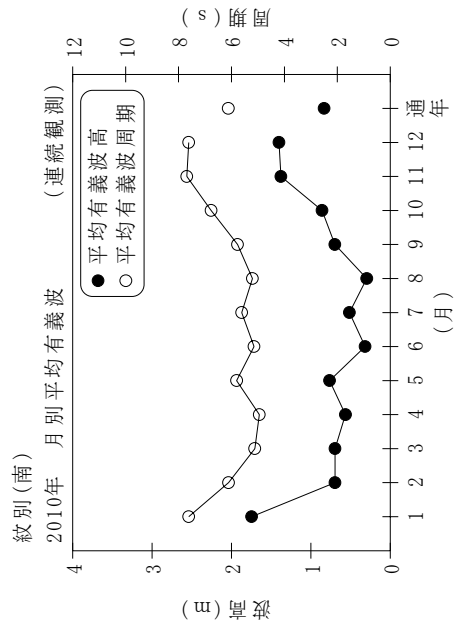


付表-B.1.27 紋別(南) 月別平均および最大有義波(連続観測)

| 項目      |            | 2010年    |        |          |         |         |         |         |          |         |          |          |       | (連続観測)         |       |
|---------|------------|----------|--------|----------|---------|---------|---------|---------|----------|---------|----------|----------|-------|----------------|-------|
|         |            | 1月       | 2月     | 3月       | 4月      | 5月      | 6月      | 7月      | 8月       | 9月      | 10月      | 11月      | 12月   |                | 年間    |
| 最大有義波   | 有義波        | H1/3 (m) | 5.31   | 2.68     | 4.63    | 2.14    | 2.14    | 0.94    | 2.52     | 1.13    | 2.59     | 6.56     | 4.64  | 6.56           |       |
|         |            | T1/3 (s) | 9.9    | 6.1      | 8.2     | 5.9     | 9.6     | 6.9     | 6.4      | 6.4     | 5.6      | 7.1      | 10.8  | 9.8            | 10.8  |
| 対応最高波   | 起時 (日-時:分) | 2-7:20   | 1-7:0  | 21-22:20 | 14-21:0 | 10-9:20 | 25-23:0 | 12-14:0 | 15-20:20 | 26-7:40 | 26-21:40 | 10-11:40 | 9-8:0 | 10/26<br>21:40 |       |
|         | 最高波        | HMAX (m) | 9.64   | 4.11     | 7.72    | 3.85    | 3.92    | 1.62    | 3.94     | 1.80    | 4.29     | 12.47    | 7.78  | 12.47          |       |
| 平均有義波   |            | TMAX (s) | 9.3    | 5.6      | 7.1     | 5.6     | 10.1    | 6.7     | 5.7      | 5.7     | 7.0      | 10.5     | 10.1  | 10.5           |       |
|         | H1/3       | 平均値      | 1.75   | 0.70     | 0.70    | 0.56    | 0.76    | 0.32    | 0.52     | 0.30    | 0.70     | 0.86     | 1.38  | 1.40           | 0.83  |
| 標準偏差    |            | (m)      | 1.06   | 0.46     | 0.56    | 0.37    | 0.40    | 0.14    | 0.40     | 0.18    | 0.56     | 0.70     | 1.01  | 0.81           | 0.77  |
|         | T1/3       | 平均値      | 7.6    | 6.1      | 5.1     | 5.0     | 5.8     | 5.1     | 5.6      | 5.2     | 5.8      | 6.8      | 7.7   | 7.6            | 6.1   |
|         |            | (s)      | 2.13   | 2.36     | 1.43    | 1.19    | 1.26    | 1.00    | 0.98     | 1.02    | 1.32     | 2.00     | 2.25  | 2.27           | 1.95  |
| 測得率 (%) |            |          | 100.00 | 65.87    | 100.00  | 100.00  | 100.00  | 100.00  | 100.00   | 100.00  | 100.00   | 100.00   | 99.54 | 100.00         | 97.34 |



付図-B.1.27 紋別(南) 波候特性図(連続観測)