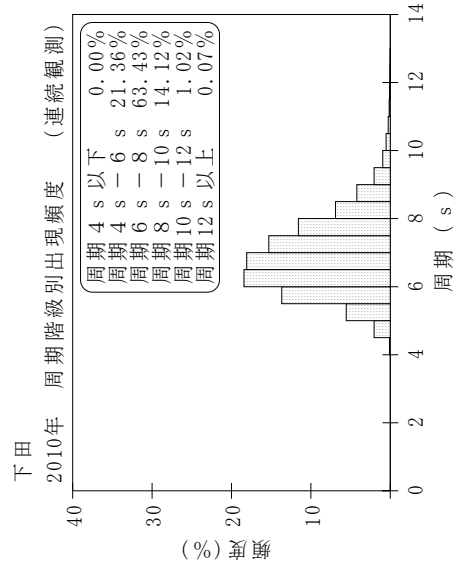
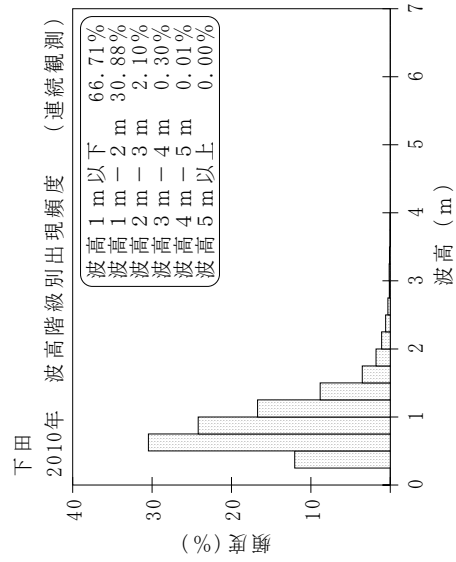
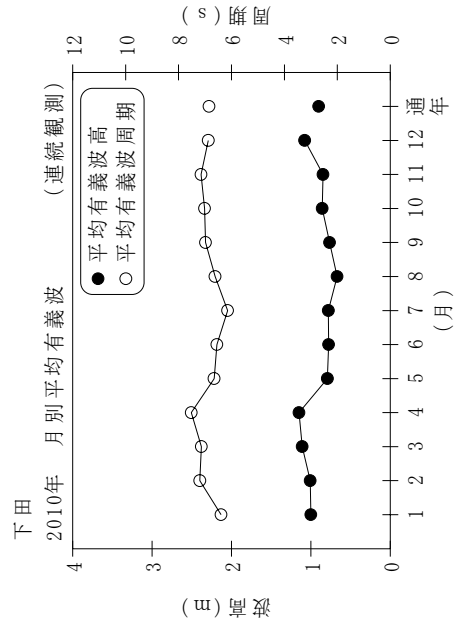


付表-B.1.1.45 下田 月別平均および最大有義波 (連続観測)

下田 2010年 (連続観測)

項目	月												年間
	1	2	3	4	5	6	7	8	9	10	11	12	
最大有義波	H1/3 (m)	2.76	3.55	3.71	4.47	2.30	2.43	1.52	2.20	2.59	1.97	2.95	4.47
	T1/3 (s)	8.1	8.7	8.9	8.4	8.1	7.3	6.5	6.3	12.3	9.6	7.4	8.4
対応最高波	起時 (日-時:分)	28-16:40	27- 7:20	16- 5: 0	2-10: 0	24- 1: 0	19- 6:40	10-20:40	28-10:20	30-16:40	18- 4:40	14- 5:40	4/ 2 10: 0
	HMAX (m)	4.38	5.16	5.55	6.96	3.22	4.02	2.28	4.14	3.82	2.92	4.68	6.96
平均有義波	TMAX (s)	7.1	8.1	8.6	7.9	7.8	7.3	8.7	5.7	12.4	9.9	7.1	7.9
	H1/3 平均値 (m)	1.00	1.01	1.11	1.15	0.79	0.78	0.67	0.76	0.86	0.85	1.08	0.90
標準偏差	T1/3 平均値 (s)	6.4	7.2	7.1	7.5	6.7	6.6	6.1	7.0	7.0	7.1	6.9	6.8
	標準偏差 (m)	0.46	0.39	0.47	0.54	0.36	0.35	0.23	0.29	0.33	0.29	0.49	0.42
測得率 (%)		99.91	100.00	100.00	100.00	100.00	100.00	100.00	100.00	99.87	100.00	100.00	99.98



付図-B.1.1.45 下田 波候特性図 (連続観測)